

Amt Neustrelitz-Land

Gemeinde Godendorf

Beschlussvorlage	Vorlage-Nr: 004/2026/06
erarbeitet von:	Status: öffentlich
Fachbereich I - Finanzverwaltung	Datum: 23.02.2026
	Verfasser: C.Knopf
Beschluss über die Haushaltssatzung 2026/2027 der Gemeinde Godendorf	
Beratungsfolge:	
Datum	Gremium
Gemeindevertretung Godendorf	

Beschlussvorschlag:

Die Gemeindevertretung der Gemeinde Godendorf beschließt gemäß § 22 Abs. 3 Ziffer 8 KV M-V die als Anlage beigefügte Haushaltssatzung und den Haushaltsplan für die Haushaltsjahre 2026 und 2027.

Begründung: Grundlage für die Erstellung des Haushaltsplanentwurfs 2026/2027 sind die haushaltsrechtlichen Bestimmungen der Kommunalverfassung Mecklenburg-Vorpommern (KV M-V) in der Fassung der Bekanntmachung vom 16. Mai 2024 (GVOBl. M-V 2024, S. 351), der Gemeindehaushaltsverordnung – Doppik (GemHVO-Doppik) vom 25. Februar 2008, zuletzt geändert durch Artikel 2 der Verordnung vom 24. Mai 2024 (GVOBl. M-V S. 239, 242), des Finanzausgleichsgesetzes MecklenburgVorpommern (FAG M-V) vom 9. April 2020, zuletzt geändert durch Artikel 1 des Gesetzes vom 30. Juni 2024 (GVOBl. M-V S. 494) und des Orientierungsdatenerlasses für das Haushaltsjahr 2026 vom 27. November 2025.

Finanzielle Auswirkungen:

für die Haushaltsjahre 2026 und 2027

Abstimmungsergebnis:

Anzahl der gewählten Mitglieder
der Gemeindevertretung :
davon anwesend :

Ja-Stimmen :
Nein-Stimmen :
Enthaltungen :

Mitwirkungsverbot :
(lt. § 24(1) KV M-V)

Bürgermeister

Siegel

Gemeinde Godendorf

HAUSHALTSPLAN 2026 / 2027

Inhaltsverzeichnis

1.	Haushaltssatzung	1
2.	Vorbericht	5
3.	Ergebnishaushalt und Finanzhaushalt	29
4.	Übersicht über Erträge und Aufwendungen	35
5.	Übersicht über die Deckungskreise	39
6.	Übersicht über die Finanzdaten der Teilhaushalte	43
7.	Teilergebnishaushalt und Teilfinanzhaushalt - Wesentliche und Sonstige	47
8.	Investitionsprogramm	71
9.	Investitionsübersicht	73
10.	Bilanz VVJ	79
11.	Übersicht über den voraussichtlichen Stand der Verbindlichkeiten zum Ende des Haushaltsjahres	81
12.	Übersicht über den voraussichtlichen Stand der Rückstellungen zum Ende des Haushaltsjahres	83
13.	Zusammensetzung und Entwicklung des Saldos der liquiden Mittel und der Kredite zur Sicherung der Zahlungsfähigkeit im Finanzzeitraum	85

Haushaltssatzung der Gemeinde Godendorf für die Haushaltsjahre 2026 und 2027

Aufgrund des § 45 i.V.m. § 47 der Kommunalverfassung (KV M-V) wird nach Beschluss der Gemeindevertretung vom 13.04.2026 und nach Vorlage bei der Rechtsaufsichtsbehörde des Landkreises Mecklenburgischen Seenplatte folgende Haushaltssatzung erlassen:

§ 1 Ergebnis- und Finanzhaushalt

Der Haushaltsplan für die Haushaltsjahre 2026 und 2027 wird

	2026	2027
1. im Ergebnishaushalt auf		
einen Gesamtbetrag der Erträge von	399.300 EUR	382.100 EUR
einen Gesamtbetrag der Aufwendungen von	496.900 EUR	436.500 EUR
ein Jahresergebnis nach Veränderung der Rücklagen von	-97.600 EUR	-54.400 EUR
2. im Finanzhaushalt auf		
a) einen Gesamtbetrag der laufenden Einzahlungen von	376.000 EUR	358.800 EUR
einen Gesamtbetrag der laufenden Auszahlungen ¹ von	868.600 EUR	492.800 EUR
einen jahresbezogenen Saldo der laufenden Ein- und Auszahlungen von	-492.600 EUR	-134.000 EUR
b) einen Gesamtbetrag der Einzahlungen aus der Investitionstätigkeit von	512.100 EUR	121.100 EUR
einen Gesamtbetrag der Auszahlungen aus der Investitionstätigkeit von	377.300 EUR	121.300 EUR
einen Saldo der Ein- und Auszahlungen aus der Investitionstätigkeit von	134.800 EUR	-200 EUR

festgesetzt.

§ 2 Kredite für Investitionen und Investitionsförderungsmaßnahmen

Kredite zur Finanzierung von Investitionen und Investitionsförderungsmaßnahmen werden nicht veranschlagt.

§ 3 Verpflichtungsermächtigungen

Verpflichtungsermächtigungen werden nicht veranschlagt.

§ 4 Kassenkredite

Der Höchstbetrag der Kassenkredite wird festgesetzt auf	35.000 EUR	35.000 EUR
---	------------	------------

¹ einschließlich Auszahlungen für die planmäßige Tilgung von Krediten für Investitionen und Investitionsförderungsmaßnahmen

§ 5 Hebesätze

Die Hebesätze für die Realsteuern werden wie folgt festgesetzt:	2026	2027
1. Grundsteuer		
a) für die land- und forstwirtschaftlichen Flächen (Grundsteuer A) auf	250 v. H.	250 v. H.
b) für die Grundstücke (Grundsteuer B) auf	470 v. H.	470 v. H.
2. Gewerbesteuer auf	381 v. H.	381 v. H.

§ 6 Stellen gemäß Stellenplan

Die Gesamtzahl der im Stellenplan ausgewiesenen Stellen beträgt 0,3077 (2026) und 0,3077 (2027) Vollzeitäquivalente (VzÄ).

§ 7 Weitere Vorschriften nach § 45 KV-MV

1. Innerhalb eines Teilhaushaltes sind die Ansätze für Aufwendungen gegenseitig deckungsfähig, soweit im Folgenden oder durch Haushaltsvermerk nichts anderes bestimmt ist. Bei Inanspruchnahme der gegenseitigen Deckungsfähigkeit in einem Teilergebnishaushalt gilt sie auch für entsprechende Ansätze für Auszahlungen im Teilhaushalt.
2. Die Aufwendungen für bilanzielle Abschreibungen werden gem. § 14 Abs. 2 GemHVO-Doppik über die Teilhaushalte hinweg für gegenseitig deckungsfähig erklärt.
3. Die Personal- und Versorgungsaufwendungen werden nach § 14 Abs. 2 GemHVO-Doppik über die Teilhaushalte hinweg für gegenseitig deckungsfähig erklärt, analog gilt dieses auch für die hiermit im Zusammenhang stehenden Auszahlungen.
4. Die Ansätze der ordentlichen Auszahlungen für Beiträge zu den Versorgungskassen werden gemäß § 14 Abs. 4 GemHVO- Doppik zugunsten von Auszahlungen für Beteiligungen an der Versorgungsrücklage nach § 14a Besoldungsgesetz und anteilige Rücklagen der Versorgungskassen zur Abdeckung von Pensionsverpflichtungen für einseitig deckungsfähig erklärt.
5. Die unter 2. und 3. genannten Aufwendungen und Auszahlungen sind von der Deckungsfähigkeit im Teilhaushalt auszunehmen.
6. Erträge und Einzahlungen aus Spenden und Versicherungerstattungen sind zweckgebunden für Aufwendungen und Auszahlungen im jeweiligen Produkt einzusetzen.
7. Bei der Zweckbindung von Erträgen und Einzahlungen bleiben die entsprechenden Ermächtigungen zur Leistung von Aufwendungen bis zur Erfüllung des Zwecks und zur Leistung der Auszahlung bis zur Fälligkeit der letzten Zahlung für ihren Zweck verfügbar.
8. Zinsaufwendungen und -auszahlungen werden über die gesamten Teilhaushalte für deckungsfähig erklärt.
9. Ansätze für ordentliche Auszahlungen für Aufwendungen des Haushaltsjahres sind gemäß § 15 Abs. 1 GemHVO-Doppik für folgende Produkte eines Teilhaushaltes bei einem ausgeglichenen Haushalt ganz oder teilweise übertragbar, soweit der Haushaltsausgleich im Haushaltsfolgejahr erreicht wird:
 - 1143 Technikunterstützende Informationsverarbeitung
 - 1222 Einwohnermeldeamt
 Sie bleiben längstens bis zum Ende des folgenden Haushaltsjahres verfügbar.
10. Investitionen und Investitionsförderungsmaßnahmen gelten, gemäß § 9 Abs. 3 GemHVO-Doppik als geringfügig, wenn sie 100.000 EUR nicht überschreiten. Für investive Maßnahmen ab einer Wertgrenze von 10.000 EUR ist abweichend von § 9 Abs.2 GemHVO-Doppik mindestens eine Kostenschätzung vorzulegen.
11. Im Sinne des § 48 KV M-V werden folgende Erheblichkeitsgrenzen für den Erlass einer Nachtragshaushaltssatzung festgesetzt:
 - Als erheblich im Sinne des § 48 Abs.2 Nr.1 KV-MV gilt die Entstehung eines Fehlbetrages im Ergebnishaushalt über einem Betrag von 5% der Gesamtaufwendungen.
 - Als erheblich sowie wesentlich im Sinne von § 48 Abs.2 Nr. 1 KV-MV gilt die Entstehung eines negativen Saldos der

- laufenden Ein- und Auszahlungen unter Berücksichtigung der ordentlichen Tilgung von mehr als 5 % der laufenden Auszahlungen.
- Die Überschreitung der Wertgrenze von 5 % aller Aufwendungen und laufenden Auszahlungen gilt als erheblich im Sinne des § 48 Abs. 2 Nr. 2 KV M-V.
 - Als geringfügig und unabweisbar im Sinne von § 48 Abs.3 Nr.1 KV M-V sind Auszahlungen für Investitionen und Investitionsförderungsmaßnahmen anzusehen, die im Einzelfall 100.000 EUR nicht überschreiten.
 - Im Sinne des § 48 Abs. 3 Nr. 2 KV M-V gilt eine Abweichung von den Vorgaben des Stellenplans als geringfügig, wenn sie 5 % aller in der Haushaltssatzung für das Haushaltsjahr festgesetzten Stellen nicht übersteigt.

§ 8 Sperrvermerke

Gemäß § 8 Abs.4 GemKVO-Doppik können Aufwendungen und Auszahlungen, die zunächst noch nicht in Anspruch genommen werden sollen, mit einem Sperrvermerk versehen werden. Diese Möglichkeit besteht grundsätzlich für Auszahlungen für Investitionsmaßnahmen, deren Veranschlagungsreife voraussichtlich erst im Laufe des Haushaltsjahres erreicht wird. Die einzelnen Sperrvermerke werden im Haushaltsprogramm am einzelnen Produktkonto hinterlegt und im Vorbericht aufgeführt. Die Aufhebung der Sperre obliegt grundsätzlich der Verwaltung.

Nachrichtliche Angaben:

1.	Zum Ergebnishaushalt Das Ergebnis zum 31. Dezember des Haushaltsjahres beträgt voraussichtlich	332.410 EUR	278.010 EUR
2.	Zum Finanzhaushalt Der Saldo der laufenden Ein- und Auszahlungen zum 31. Dezember des Haushaltsjahres beträgt voraussichtlich	576.610 EUR	442.610 EUR
3.	Zum Eigenkapital Der Stand des Eigenkapitals zum 31. Dezember des Haushaltsjahres beträgt voraussichtlich	1.768.725 EUR	1.714.325 EUR

Neustrelitz, den 13.04.2026

Ort, Datum

Siegel

Bürgermeister

Hinweis:

*Die Haushaltssatzung ist gemäß § 47 Abs. 2 KV M-V der Rechtsaufsichtsbehörde mit Schreiben vom
Sie enthält keine genehmigungspflichtigen Teile.*

angezeigt worden.

Die vorstehende Haushaltssatzung für die Haushaltsjahre 2026/ 2027 wird hiermit öffentlich bekannt gemacht.

Die Haushaltssatzung wird mit Ihren Anlagen auf der Internetseite www.amtneustrelitz-land.de veröffentlicht.

(Unterschrift)
Bürgermeister

Vorbericht

Vorbericht

zum Haushaltsplan
für das Haushaltsjahr 2026 und 2027

Gemeinde Godendorf

Vorbericht	5
I. Statistische Angaben	8
1. Entwicklung der Einwohnerzahlen	8
2. Größe und Struktur – wirtschaftliche Struktur	8
3. Überblick über die Steuerhebesätze	8
4. Zuweisungen für Infrastruktur	9
4.1. Infrastrukturpauschale	9
4.2. Pauschale Ausgleich Straßenausbaubeiträge	9
II. Die Haushaltswirtschaft in den Jahren 2026 bis 2029	10
1. Entwicklung der wichtigsten Erträge und Aufwendungen	10
1.1. Entwicklung der Steuereinnahmen	11
1.2. Erträge aus der Auflösung der Sonderposten aus Zuwendungen	11
1.3. Abschreibungen zum Anlagevermögen	12
1.4. Werteverzehr	12
1.5. Personalaufwendungen	12
1.6. Entwicklung der Aufwendungen der Zuweisungen	13
1.7. Entwicklung der Zinserträge und Zinsaufwendungen / Erträge aus Anteilen	14
1.8. Außerordentliche Erträge und Aufwendungen	14
1.9. Fraktionszuwendungen	14
1.10. Wohnungswirtschaft	14
1.11. Kostenrechnende Einrichtungen	14
1.12. Entwicklung der Jahresergebnisse (Jahresüberschüsse/Jahresfehlbeträge)	15
2. Finanzhaushalt	16
2.1. Übersicht über die Ein- und Auszahlungen	16
2.2. Übersicht über die Ein- und Auszahlungen der laufenden Verwaltungstätigkeit	17
2.3. Investitionstätigkeit	19
2.3.1. Entwicklung der Investitionstätigkeit	19
2.3.2. Verpflichtungsermächtigungen	20

Gemeinde Godendorf	2026
2.4. Finanzierungstätigkeit	21
2.4.1. Kredite für Investitionen und Investitionsförderungsmaßnahmen	21
2.4.2. Bürgschaften	21
2.5. Entwicklung der Zinseinnahmen und –ausgaben / Einzahlungen aus Anteilen	22
2.6. Entwicklung des Eigenkapitals	23
2.7. Veränderung der Rücklage der Belastungen aus dem kommunalen Finanzausgleich	24
2.8. Entwicklung der Rückstellungen	24
2.9. Erträge, Einzahlungen, Aufwendungen und Auszahlungen freiwillige Leistungen	25
2.10. Kassenkredite	25
2.11. Darstellung des anteils wichtigsten Leistungen des Ergebnishaushaltes der Jahre 2026/2027	25
2.12. Finanzhaushalt – Finanzmittelüberschüsse/Finanzmittelfehlbeträge (mit durchlaufenden Geldern)	26
3. Die Drei-Komponenten-Rechnung/Vermögensrechnung (Bilanz)	27

I. Statistische Angaben

1. Entwicklung der Einwohnerzahlen

2023 Stand: 31.12. 2021	2024 Stand: 31.12. 2022	2025 Stand: 31.12. 2023	2026 Stand: 31.12. 2024
231	230	240	242

Für das Planungsjahr 2026 ist die Einwohnerzahl zum 31.12.2024 zugrunde gelegt. Für das HHJ 2027 wird mit einer Einwohnerzahl zum 31.12.2025 (Durchschnitt 2017-2024) von 233 geplant.

Die Einwohnerzahl bildet die Grundlage für die Zuweisungen aus dem FAG. Das Finanzausgleichsgesetz (FAG) vom Landtag am 09.12.2020 beschlossen und zuletzt geändert mit Datum vom 15.05.2025 bildet die Planungsgrundlage.

Die Berechnung der Schlüsselzuweisung erfolgt nachdem FAG M-V durch Vergleich der Bedarfsmesszahl (Grundbetrag vervielfältigt um den Bedarfsansatz) mit der Steuerkraftmesszahl berechnet. Ist die Bedarfsmesszahl höher als die Steuerkraftmesszahl, erhält die Gemeinde Godendorf eine Zuweisung i.H. v. 60% des Unterschiedsbetrages. Zusätzlich erhalten die Gemeinden Schlüsselzuweisungen, wenn die Finanzkraft der jeweiligen Gemeinde unter 85% der durchschnittlichen Finanzkraft aller Gemeinden liegt. Die durchschnittliche Finanzkraft beträgt lt. FAG M-V 1.437,79 EUR je EW, der Referenzwert von 85% der durchschnittlichen Finanzkraft nach Schlüsselzuweisungen (§ 16 Abs. 7 FAG M-V) entspricht den Betrag von 1.222,12 EUR je EW. Auf der Grundlage der Steuerkraft 2024 und der zur Verfügung stehenden Teilschlüsselmasse ergibt sich für die Berechnung der Bedarfsmesszahlen für Gemeindeaufgaben ein vorläufiger Grundbetrag i.H.v. 1.089,07 EUR.

2. Größe und Struktur – wirtschaftliche Struktur

Gemeindegröße: 13,81 km²

Zur Gemeinde gehören die Orte Godendorf, Papiermühle, Teerofen, Schneidemühle und Düsterförde. Die Gemeinde ist stark touristisch geprägt, es gibt landwirtschaftliche Strukturen und kleine Handwerks- und Gewerbebetriebe.

3. Überblick über die Steuerhebesätze

Steuerart	Ergebnis 2024	Ansatz 2025	Ansatz 2026	Ansatz 2027	Plan 2028	Plan 2029
	v. H.					
Grundsteuer A	323	250	250	250	250	250
Grundsteuer B	323	427	470	470	470	470
Gewerbsteuer	250	381	381	381	381	381

Folgende Nivellierungssätze liegen für die Berechnung der Steuerkraft 2024 für den Finanzausgleich 2026 zu Grunde:

Gewerbsteuer:	390%
Grundsteuer A:	338%
Grundsteuer B:	438%

Diese Steuerhebesätze finden bis zum Jahr 2026 im Finanzausgleich Berücksichtigung.

Da Gemeinden mit unterdurchschnittlichen Hebesätzen bei der Berechnung von Schlüsselzuweisungen und Umlagen mit einer Steuerkraft berücksichtigt werden, die teilweise deutlich über den tatsächlichen Steuereinnahmen der Gemeinden liegen, ist es im Interesse der Finanzausstattung der Gemeinde Godendorf notwendig, die Hebesätze anzugleichen. Das Hebesatzrecht liegt bei der Gemeinde. Die Gemeinde Godendorf hat im Zuge der Grundsteuerreform zum 01.01.2025 eine Hebesatzsatzung beschlossen; Änderungen an den dort verankerten Hebesätzen wurden zur Haushaltsplanung 2026/ 2027 nicht vorgenommen. Die Hebesätze der Gemeinde Godendorf sind unter den oben dargestellten Punkt – Überblick über die Steuersätze- ersichtlich.

4. Zuweisungen für Infrastruktur

4.1. Infrastrukturpauschale

Für die Haushaltsjahre 2026 und 2027 erhalten die Gemeinden allgemeine Zuweisungen für Investitionen, Investitionsfördermaßnahmen und Instandhaltungsmaßnahmen für folgende Bereiche: Schulen, Kindertageseinrichtungen, Straßen, Sportanlagen, Feuerwehr und Brandschutz, kommunaler Wohnungsbau und Digitalisierung/Breitband. Die Zuschüsse werden als Kapitalzuschüsse gewährt.

Die Infrastrukturpauschale errechnet sich lt. § 23 FAG aus einer finanzkraftunabhängigen und finanzkraftabhängigen Zuweisung. Je nach Finanzkraft kann diese schwanken. Für die Jahre 2026 und 2027 plant die Gemeinde Godendorf mit einer Infrastrukturpauschale von jeweils 14.300 EUR.

Verwendung der Mittel:

2026

Die Summe soll für folgende Unterhaltungsmaßnahmen verwendet werden:

- Unterhaltung Gemeindestraßen/ Reparaturarbeiten Bushaltestellen 15.000 EUR

2027

Die Summe soll für folgende Unterhaltungsmaßnahmen verwendet werden:

- Unterhaltung Gemeindestraßen/ Reparaturarbeiten Bushaltestellen 15.000 EUR

4.2. Pauschale Ausgleich Straßenausbaubeiträge

Ab dem Haushaltsjahr 2020 erhält die Gemeinde einen finanziellen Ausgleich für den Wegfall der Straßenbaubeiträge gemäß § 8a KAG M-V. Die Mittelzuweisungen erfolgen nach gewichteten Straßenlängen. In der mittelfristigen Planung geht die Gemeinde Godendorf von einer jährlichen Zuweisung i.H.v. 3.800 EUR aus.

Darstellung Haushaltsausgleich

	Ergebnis 2024	Ansatz 2025	Ansatz 2026	Ansatz 2027	Plan 2028	Plan 2029
in €						
Summe der Erträge	380.420,69	333.600	399.300	382.100	390.300	393.700
Summe der Aufwendungen	304.355,17	348.700	496.900	436.500	450.600	453.100
Jahresergebnis vor Veränderung der Rücklagen	76.065,52	-15.100	-97.600	-54.400	-60.300	-59.400
Ausgleich über						
Einstellung Rücklage	0,00	0	0	0	0	0
Entnahme Rücklage	0,00	0	0	0	0	0
Vortrag	445.110,16	430.010	332.410	278.010	217.710	158.310

II. Die Haushaltswirtschaft in den Jahren 2026 bis 2029

1. Entwicklung der wichtigsten Erträge und Aufwendungen

ausgewählte Ertrags- und Aufwandsarten	Ergebnis 2024	Ansatz 2025	Ansatz 2026	Ansatz 2027	Plan 2028	Plan 2029
	in €					
Steuern	175.828,32	148.500	172.200	175.700	179.200	182.700
Gebühren u.ä. Entgelte	18.350,62	23.300	26.400	26.400	26.400	26.300
Zuweisungen, Zuwendungen und Umlagen	160.622,17	145.300	185.800	165.700	170.600	170.600
Sonstige Erträge	9.351,23	6.000	6.000	6.000	6.000	6.000
Erträge aus lfd. Verwaltungstätigkeit	364.152,34	323.100	390.400	373.800	382.200	385.600
Personalaufwand	23.534,00	22.700	28.300	28.900	29.500	30.200
Versorgungsaufwendungen	0,00	0	0	0	0	0
Aufwendungen für Sach- und Dienstleistungen.	46.547,51	82.500	158.700	116.000	117.300	117.300
Transferaufwendungen	229.080,53	193.800	257.500	239.300	251.800	253.600
Abschreibungen	36,05	44.700	46.800	46.700	46.400	46.400
Sonstige Aufwendungen	5.157,08	4.900	5.500	5.500	5.500	5.500
Aufwendungen aus lfd. Verwaltungstätigkeit	304.355,17	348.600	496.800	436.400	450.500	453.000
Ergebnis der lfd. Verwaltungstätigkeit	59.797,17	-25.500	-106.400	-62.600	-68.300	-67.400
Zinsen und sonstige Finanzerträge	16.268,35	10.500	8.900	8.300	8.100	8.100
Zinsen und sonstige Finanzaufwendungen	0,00	100	100	100	100	100
Finanzergebnis	16.268,35	10.400	8.800	8.200	8.000	8.000
Ordentliches Ergebnis	76.065,52	-15.100	-97.600	-54.400	-60.300	-59.400
Außerordentliche Erträge	0,00	0	0	0	0	0
Außerordentliche Aufwendungen	0,00	0	0	0	0	0
Außerordentliches Ergebnis	0,00	0	0	0	0	0
Jahresergebnis vor Veränderung der Rücklagen	76.065,52	-15.100	-97.600	-54.400	-60.300	-59.400

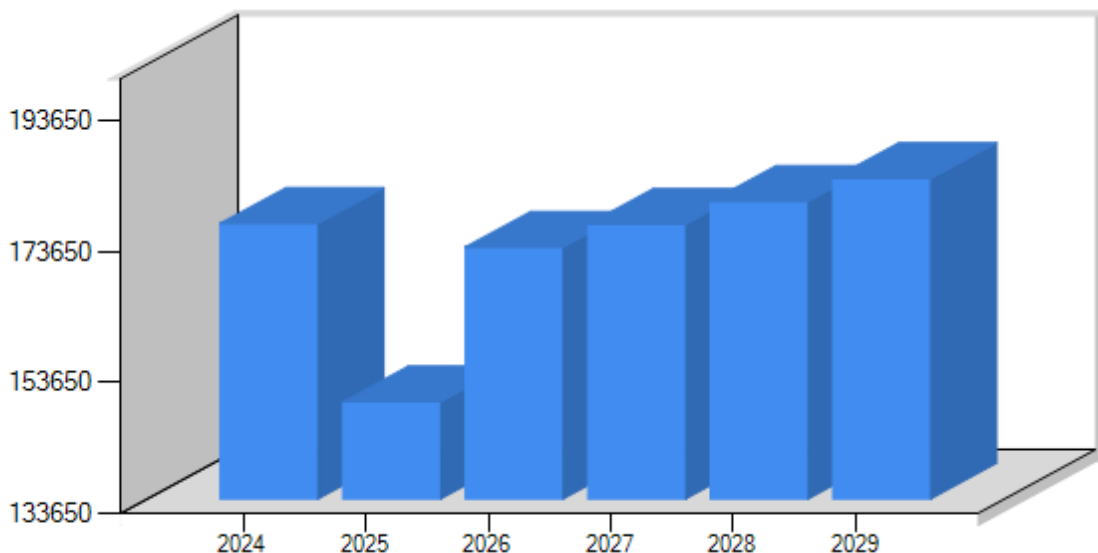
Der Ausgleich des Ergebnishaushaltes in der Gemeinde Godendorf wird in den Haushaltsjahren 2026 und 2027 über den positiven Ergebnisvortrag aus Vorjahren erzielt..

In der mittelfristigen Planung erfolgt der Haushaltsausgleich ebenfalls über den positiven Ergebnisvortrag der Vorjahre.

1.1. Entwicklung der Steuereinnahmen

Steuerart	Ergebnis 2024	Ansatz 2025	Ansatz 2026	Ansatz 2027	Plan 2028	Plan 2029
	in €					
Realsteuern						
Grundsteuer A	1.604,38	2.000	2.000	2.000	2.000	2.000
Grundsteuer B	29.547,72	28.000	28.000	28.000	28.000	28.000
Gewerbesteuer	9.052,99	2.000	2.500	2.500	2.500	2.500
Gemeindeanteile an						
der Einkommenssteuer	95.139,93	80.000	106.500	110.000	113.500	117.000
der Umsatzsteuer	999,71	700	1.200	1.200	1.200	1.200
andere Steuern						
Vergnügungssteuer	0,00	0	0	0	0	0
Hundesteuer	2.328,75	2.300	2.000	2.000	2.000	2.000
Zweitwohnungssteuer	37.154,84	33.500	30.000	30.000	30.000	30.000
sonstige Steuern	0,00	0	0	0	0	0
Gesamt	175.828,32	148.500	172.200	175.700	179.200	182.700

Entwicklung der Steuereinnahmen



1.2. Erträge aus der Auflösung der Sonderposten aus Zuwendungen

Produktbereich		Ergebnis 2024	Ansatz 2025	Ansatz 2026	Ansatz 2027	Plan 2028	Plan 2029
		in €					
1	Zentrale Verwaltung	0,00	100	100	100	100	100
2	Schule und Kultur	0,00	0	0	0	0	0
3	Soziales und Jugend	0,00	0	0	0	0	0
4	Gesundheit und Sport	0,00	0	0	0	0	0
5	Gestaltung der Umwelt	0,00	16.100	16.100	16.100	16.100	16.100
6	Zentrale Finanzleistungen	0,00	0	0	0	0	0
Gesamt		0,00	16.200	16.200	16.200	16.200	16.200

1.3. Abschreibungen zum Anlagevermögen

Produktbereich		Ergebnis 2024	Ansatz 2025	Ansatz 2026	Ansatz 2027	Plan 2028	Plan 2029
in €							
1	Zentrale Verwaltung	0,00	5.500	7.300	7.200	7.200	7.200
2	Schule und Kultur	0,00	200	200	200	200	200
3	Soziales und Jugend	0,00	800	800	800	800	800
4	Gesundheit und Sport	0,00	1.500	1.500	1.500	1.400	1.400
5	Gestaltung der Umwelt	0,00	36.700	37.000	37.000	36.800	36.800
6	Zentrale Finanzleistungen	0,00	0	0	0	0	0
Gesamt		0,00	44.700	46.800	46.700	46.400	46.400

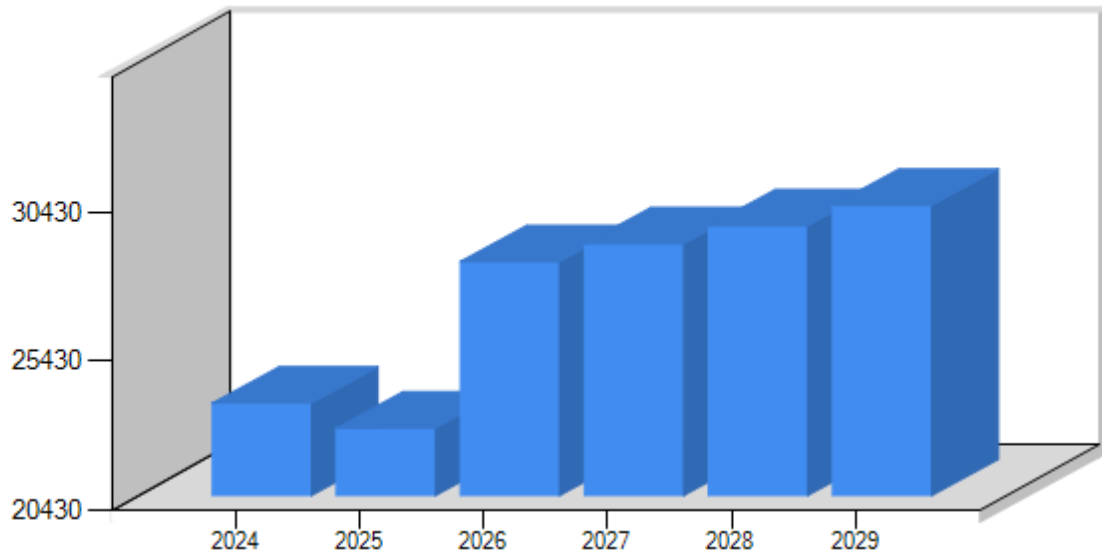
1.4. Werteverzehr

	Ergebnis 2024	Ansatz 2025	Ansatz 2026	Ansatz 2027	Plan 2028	Plan 2029
in €						
Auflösungen der Sonderposten aus Zuwendungen	0,00	16.200	16.200	16.200	16.200	16.200
Auflösung der Sonderposten für Baukostenzuschüsse und ähnliche Entgelte	0,00	3.300	3.300	3.300	3.300	3.300
Abschreibungen zum Anlagevermögen	0,00	44.700	46.800	46.700	46.400	46.400
Werteverzehr	0,00	-25.200	-27.300	-27.200	-26.900	-26.900

1.5. Personalaufwendungen

Personalaufwendungsart	Ergebnis 2024	Ansatz 2025	Ansatz 2026	Ansatz 2027	Plan 2028	Plan 2029
in €						
Personalkosten	12.054,00	11.700	16.300	16.900	17.500	18.200
Aufwandsentschädigungen	11.480,00	11.000	12.000	12.000	12.000	12.000
Gesamt	23.534,00	22.700	28.300	28.900	29.500	30.200

Entwicklung der Personalaufwendungen



1.6. Entwicklung der Aufwendungen der Zuweisungen

	Ergebnis 2024	Ansatz 2025	Ansatz 2026	Ansatz 2027	Plan 2028	Plan 2029
in €						
Zuweisungen und Zuschüsse für laufende Zwecke	46.110,80	41.200	58.500	61.200	61.200	61.200
Gewerbesteuerumlage	709,18	400	800	200	400	400
Kreisumlage	120.243,47	92.400	125.700	109.200	120.000	120.000
Amtsumlage	48.970,59	46.300	59.000	55.200	56.700	58.500
Gesamt	216.034,04	180.300	244.000	225.800	238.300	240.100

Die Kreis- und Amtsumlage errechnet sich aus der Umlagegrundlage lt. § 30 FAG M-V multipliziert mit einem Vohundertsatz. Die Umlagegrundlage verändert sich jährlich. Die Summe der Umlagegrundlage ergibt sich für den Doppelhaushalt aus der Addition der Steuerkraft des Vorjahres (2024 bzw. 2025) und der Schlüsselzuweisung des laufenden Jahres (2026 bzw. 2027). Die Umlagegrundlagen für Amts- und Kreisumlage sind gleichlautend.

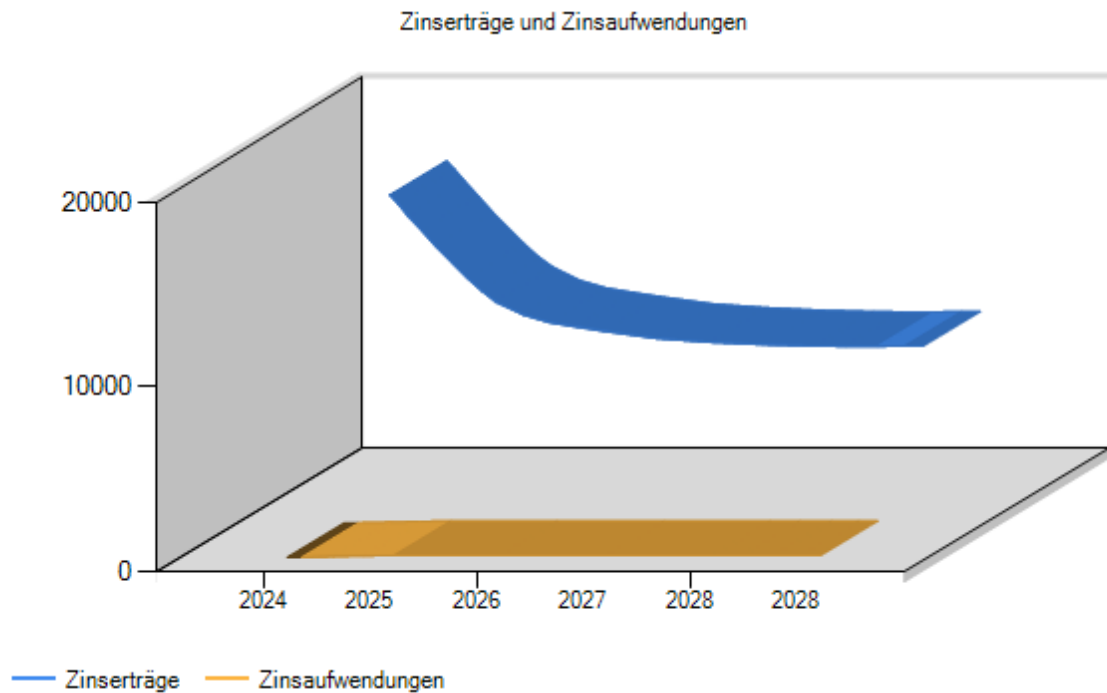
Grundlage	2026	2027 (hochgerechnet)
Kreis- und Amtsumlagegrundlage	290.271,25 EUR	251.865,09 EUR

Kreisumlage
Die Kreisumlage ist für 2026 vorläufig mit 43,294% festgelegt.

Amtsumlage
Die Amtsumlage ist für das HHJ 2026 mit 20,322 % und für das HHJ 2027 mit 21,906 % festgesetzt.

1.7. Entwicklung der Zinserträge und Zinsaufwendungen / Erträge aus Anteilen

	Ergebnis 2024	Ansatz 2025	Ansatz 2026	Ansatz 2027	Plan 2028	Plan 2029
	in €					
Erträge						
Zinserträge	5.360,87	3.000	2.000	2.000	2.000	2.000
Gewinnanteile aus verbundenen Unternehmen und Beteiligungen	7.624,07	6.000	6.000	6.000	6.000	6.000
Sonstige Finanzerträge	3.283,41	1.500	900	300	100	100
Summe	16.268,35	10.500	8.900	8.300	8.100	8.100
Aufwendungen						
Zinsaufwendungen	0,00	0	0	0	0	0
Sonstige Finanzaufwendungen	0,00	100	100	100	100	100
Summe	0,00	100	100	100	100	100
Saldo	16.268,35	10.400	8.800	8.200	8.000	8.000



1.8. Außerordentliche Erträge und Aufwendungen

Außerordentliche Erträge und Aufwendungen sind nicht geplant

1.9. Fraktionszuwendungen

Fraktionszuwendungen werden nicht gezahlt.

1.10. Wohnungswirtschaft

Die Gemeinde hat keinen Wohnraum in ihrem Eigentum.

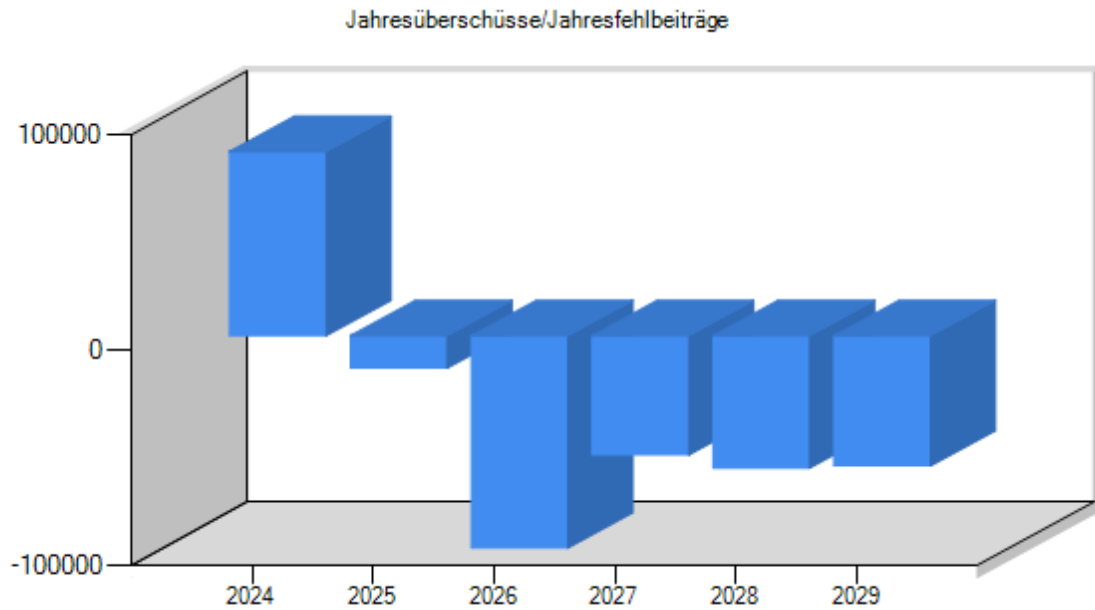
1.11. Kostenrechnende Einrichtungen

Die Gemeinde unterhält einen Friedhof mit Trauerhalle in Godendorf. Das Bestattungswesen ist in den Haushaltsjahren 2026 und 2027 sowohl im Ergebnis- als auch Finanzhaushalt nicht ausgeglichen. Diese Entwicklung setzt sich bis zum Ende der mittelfristigen Planung 2029 fort. Der Verlust beider Haushalte wird über den Gesamthaushalt gedeckt. Um den Verlust künftig zu reduzieren wurden im Haushaltsjahr 2022 die Friedhofsgebühren

neu kalkuliert und per Satzung festgeschrieben

1.12. Entwicklung der Jahresergebnisse (Jahresüberschüsse/Jahresfehlbeträge)

	Ergebnis 2024	Ansatz 2025	Ansatz 2026	Ansatz 2027	Plan 2028	Plan 2029
	in €					
Erträge	380.420,69	333.600,00	399.300,00	382.100,00	390.300,00	393.700,00
Aufwendungen	304.355,17	348.700,00	496.900,00	436.500,00	450.600,00	453.100,00
Saldo	76.065,52	-15.100	-97.600	-54.400	-60.300	-59.400
<i>Zuführung/Entnahme Rücklagen</i>	<i>0,00</i>	<i>0</i>	<i>0</i>	<i>0</i>	<i>0</i>	<i>0</i>



2. Finanzhaushalt

2.1. Übersicht über die Ein- und Auszahlungen

	Ergebnis 2024	Ansatz 2025	Ansatz 2026	Ansatz 2027	Plan 2028	Plan 2029
	in €					
ordentliche Einzahlungen	376.298,35	313.400	376.000	358.800	367.000	370.500
ordentliche Auszahlungen	296.557,09	313.400	868.600	492.800	404.200	406.700
ordentliches Ergebnis	79.741,26	0	-492.600	-134.000	-37.200	-36.200
außerordentliche Einzahlungen	0,00	0	0	0	0	0
außerordentliche Auszahlungen	0,00	0	0	0	0	0
außerordentliches Ergebnis	0,00	0	0	0	0	0
Einzahlungen aus Investitionstätigkeit *	17.189,14	24.600	512.100	121.100	14.300	14.300
Auszahlungen aus Investitionstätigkeit	24.304,76	166.200	377.300	121.300	14.300	14.300
Saldo aus Ein- und Auszahlungen aus Investitionstätigkeit	-7.115,62	-141.600	134.800	-200	0	0
Finanzmittelüberschuss / Finanzmittelfehlbetrag	72.625,64	-141.600	-357.800	-134.200	-37.200	-36.200
Einzahlungen aus der Aufnahme von Krediten für Investitionen und Investitionsförderungs- maßnahmen	0,00	0	0	0	0	0
Auszahlungen für Tilgung von Krediten für Investitionen und Investitionsförderungs- maßnahmen	0,00	0	0	0	0	0
Saldo der Ein- und Auszahlungen aus Krediten für Investitionen und Investitionsförderungs- maßnahmen	0,00	0	0	0	0	0
Saldo der durchlaufender Gelder und ungeklärten Zahlungsvorgänge	80.000,00	0	0	0	0	0
Veränderung der liquiden Mittel und der Kredite zur Sicherung der Zahlungsfähigkeit	152.625,64	-141.600	-357.800	-134.200	-37.200	-36.200

Der Finanzplan der Gemeinde ist über eine Einzahlung aus dem Bankguthaben i.H.v. EUR 357.800 für das HHJ 2026 und i.H.v. 134.200 EUR für das HHJ 2027 ausgeglichen. Auch in der mittelfristigen Planung erfolgt die Deckung des Finanzhaushaltes aus dem vorhandenen Bankbestand.

Das entnommene Bankguthaben deckt in beiden Haushaltsjahren neben Eigenmitteln für Investitionen auch anteilig den laufenden Haushalt.

* Für die Jahre 2026 und 2027 ist aufgrund des Saldos der laufenden Ein- und Auszahlungen zum 31.12. des Haushaltsvorjahres über den Grundbetrag hinaus (§ 12 Nr. 4 GemHVO-Doppik) eine Zuführung an den investiven Finanzhaushalt geplant (für 2026: 409.000 EUR für 2027: 103.000 EUR).

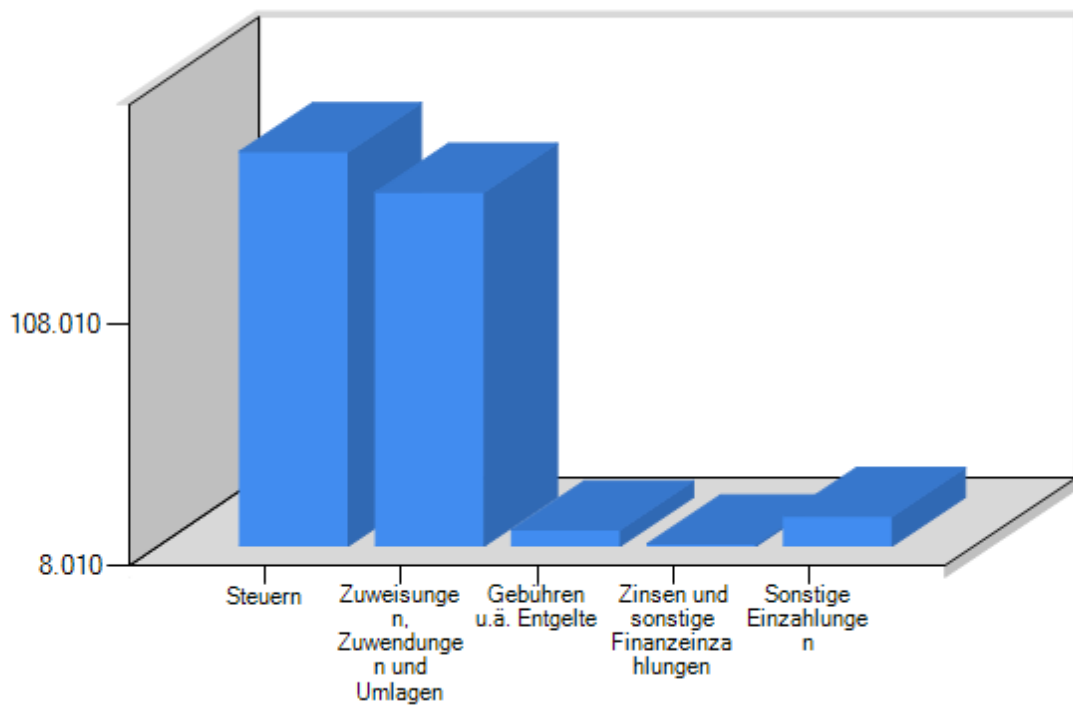
2.2. Übersicht über die Ein- und Auszahlungen der laufenden Verwaltungstätigkeit

ausgewählte Ein- und Auszahlungsarten	Ergebnis 2024	Ansatz 2025	Ansatz 2026	Ansatz 2027	Plan 2028	Plan 2029
	in €					
Einzahlungen						
Steuern	173.920,66	148.500	172.200	175.700	179.200	182.700
Zuweisungen, Zuwendungen und Umlagen	160.613,10	116.900	155.300	135.200	140.100	140.100
Öffentl.-rechtlich. Gebühren u.ä. Entgelte	13.185,28	14.800	14.800	14.800	14.800	14.800
Einzahlungen der sozialen Sicherung	0,00	0	0	0	0	0
Privatrechntl. Leistungsentgelte	5.612,42	4.500	4.500	4.500	4.500	4.500
Zinsen und sonstige Finanzeinzahlungen	15.731,94	10.500	8.900	8.300	8.100	8.100
Sonstige Einzahlungen	7.234,95	18.200,00	20.300	20.300	20.300	20.300
Summe	376.298,35	313.400	376.000	358.800	367.000	370.500
Auszahlungen						
Personalauszahlungen	22.331,54	22.700	28.300	28.900	29.500	30.200
Versorgungsauszahlungen	0,00	0	0	0	0	0
Auszahlungen für Sach- und Dienstleistungen	40.335,32	82.500	168.200	116.000	117.300	117.300
Transferauszahlungen	228.933,82	193.800	257.500	239.300	251.800	253.600
Zinsen und sonstige Finanzauszahlungen	0,00	100	100	100	100	100
Sonstige Auszahlungen	4.956,41	14.300	414.500	108.500	5.500	5.500
Summe	296.557,09	313.400	868.600	492.800	404.200	406.700
Saldo	79.741,26	0	-492.600	-134.000	-37.200	-36.200

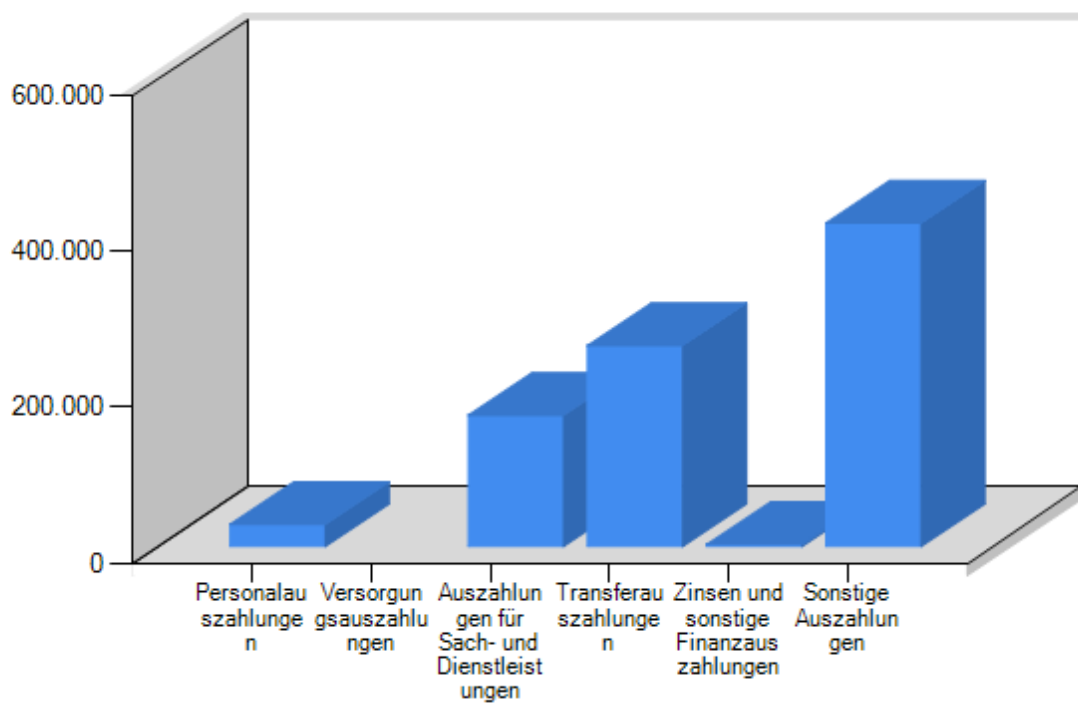
Erläuterung zu „Sonstigen Auszahlungen“

Für die Jahre 2026 und 2027 ist aufgrund des Saldos der laufenden Ein- und Auszahlungen zum 31.12. des Haushaltsvorjahres über den Grundbetrag hinaus (§ 12 Nr. 4 GemHVO-Doppik) eine Zuführung an den investiven Finanzhaushalt geplant.

Einzahlungen der laufenden Verwaltungstätigkeit



Auszahlungen der laufenden Verwaltungstätigkeit



2.3. Investitionstätigkeit

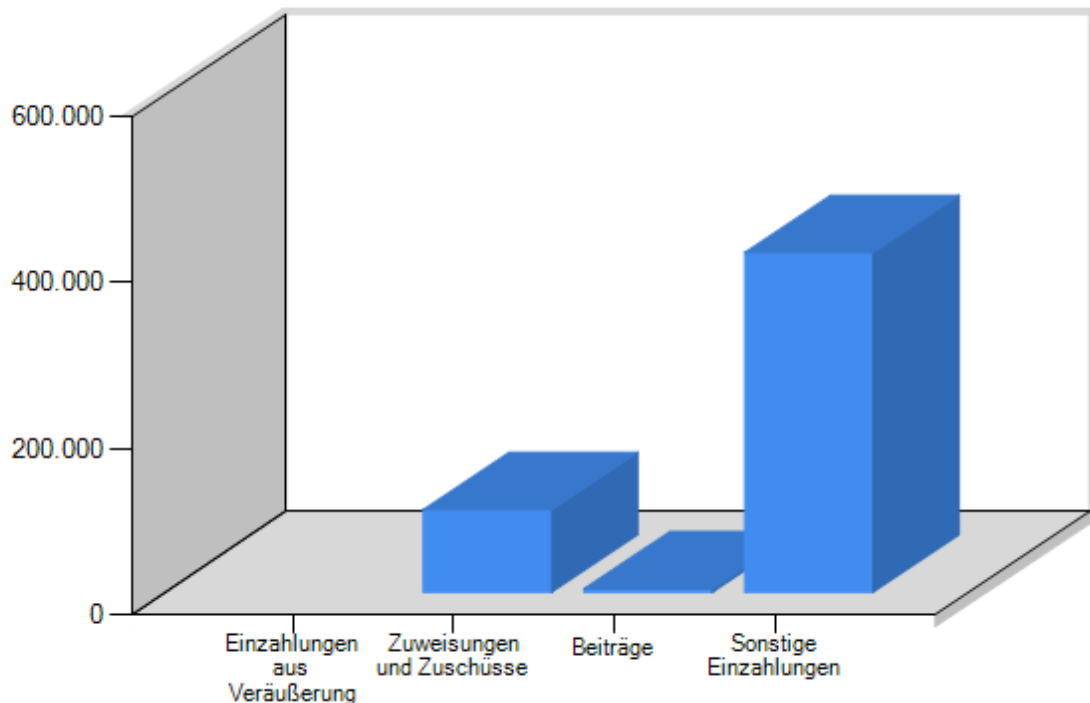
2.3.1. Entwicklung der Investitionstätigkeit

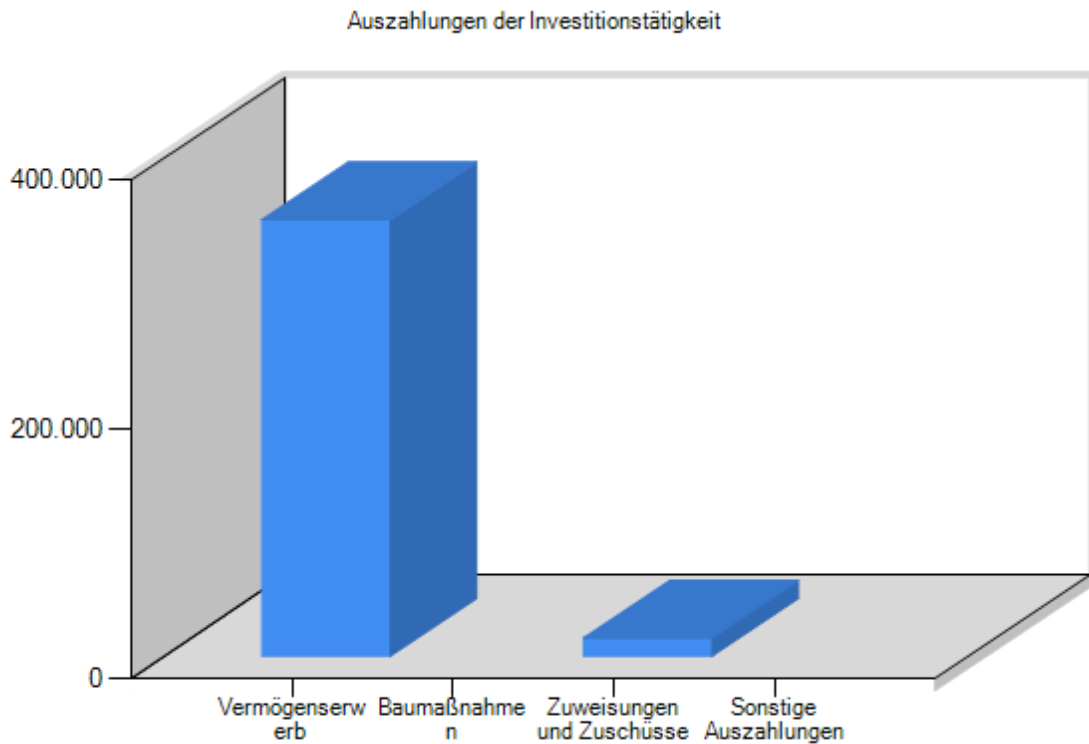
Ein- und Auszahlungsart	Ergebnis 2024	Ansatz 2025	Ansatz 2026	Ansatz 2027	Plan 2028	Plan 2029
	in €					
Einzahlungen						
Einzahlungen aus Veräußerung	1.000,00	0	0	0	0	0
Zuweisungen und Zuschüsse	12.952,55	12.200	99.300	14.300	14.300	14.300
Beiträge	3.236,59	3.000	3.800	3.800	0	0
Fördermittel/ Infrastrukturpauschale						
Sonstige Einzahlungen	0,00	9.400	409.000	103.000	0	0
Summe	17.189,14	24.600	512.100	121.100	14.300	14.300
Auszahlungen						
Vermögenserwerb	24.304,76	154.000	363.000	107.000	0	0
Zuweisungen und Zuschüsse	0,00	0	0	0	0	0
Sonstige Auszahlungen für Sachanlagen	0,00	12.200	14.300	14.300	14.300	14.300
Summe	24.304,76	166.200	377.300	121.300	14.300	14.300
Saldo	-7.115,62	-141.600	134.800	-200	0	0

Erläuterung zu „Sonstigen Einzahlungen“

Für das Jahr 2025 ist aufgrund des Überschusses im laufenden Finanzhaushalt eine Zuführung an den investiven Finanzhaushalt gem. § 12 Nummer 4 GemHVO-Doppik M-V möglich.

Einzahlungen der Investitionstätigkeit





Für folgende Produkte sind hauptsächlich Investitionen geplant:

	2026	2027
	in €	
1111 Verwaltungssteuerung	-115.000	0
1261 Brandschutz	-75.000	0
4241 eigene Sportstätten	0	0
5211 Bau- und Grundstücksordnung	-10.000	-5.000
5411 Gemeindestraßen	-3.200	3.800
5415 Geh- u. Wanderwege	0	-100.000
5511 öffentliches Grün	-21.000	0

Die Einzelmaßnahmen einschließlich der Finanzierung (Eigenmittel und Fördermittel) sind im Investitionsprogramm in der Anlage dargestellt.

Für die geplanten Investitionen werden in den Haushaltsjahren 2026 274.200 EUR und für 2027 103.200 EUR an Eigenmitteln benötigt (Berechnung vor Zuführung aus dem Saldo der laufenden Ein- und Auszahlungen aus Haushaltsvorjahr). Diese Mittel sind im Bankbestand der Gemeinde vorhanden Investitionskredite brauchen nicht aufgenommen werden.

Ausgaben für Investitionen sind aber nur bis zum HHJ 2027 geplant.

2.3.2. Verpflichtungsermächtigungen

Verpflichtungsermächtigungen liegen nicht vor.

2.4. Finanzierungstätigkeit**2.4.1. Kredite für Investitionen und Investitionsförderungsmaßnahmen**

	Ergebnis 2024	Ansatz 2025	Ansatz 2026	Ansatz 2027	Plan 2028	Plan 2029
in €						
Einzahlungen:						
Kredite inklusive Umschuldung vom Land	0,00	0	0	0	0	0
Kredite inklusive Umschuldung vom inländischen Geldmarkt	0,00	0	0	0	0	0
Gesamt	0,00	0	0	0	0	0
Auszahlungen:						
Tilgung inklusive Umschuldung an Land	0,00	0	0	0	0	0
Tilgung inklusive Umschuldung an inländischen Geldmarkt	0,00	0	0	0	0	0
Gesamt	0,00	0	0	0	0	0
Saldo	0,00	0	0	0	0	0
Schulden gesamt beim Land	0,00	0	0	0	0	0
Schulden gesamt beim inländischen Geldmarkt	0,00	0	0	0	0	0
Gesamt	0,00	0	0	0	0	0

Die Gemeinde ist schuldenfrei. Der Kredit bei der KfW-Bank wurde im Haushaltsjahr 2021 vollständig getilgt. Weitere Kreditaufnahmen sind in der mittelfristigen Planung nicht geplant.

Verbindlichkeiten

Weitere Verbindlichkeiten bestehen zum Bilanzstichtag aus Lieferungen und Leistungen. Diese Verbindlichkeiten sind sehr kurzfristig und als nicht wesentlich zu bewerten und liegen in der Regel unter 0,5% der Bilanzsumme.

Entwicklung der Kredite zur Sicherung der Zahlungsfähigkeit

siehe Punkt 2.10 dieses Vorberichtes

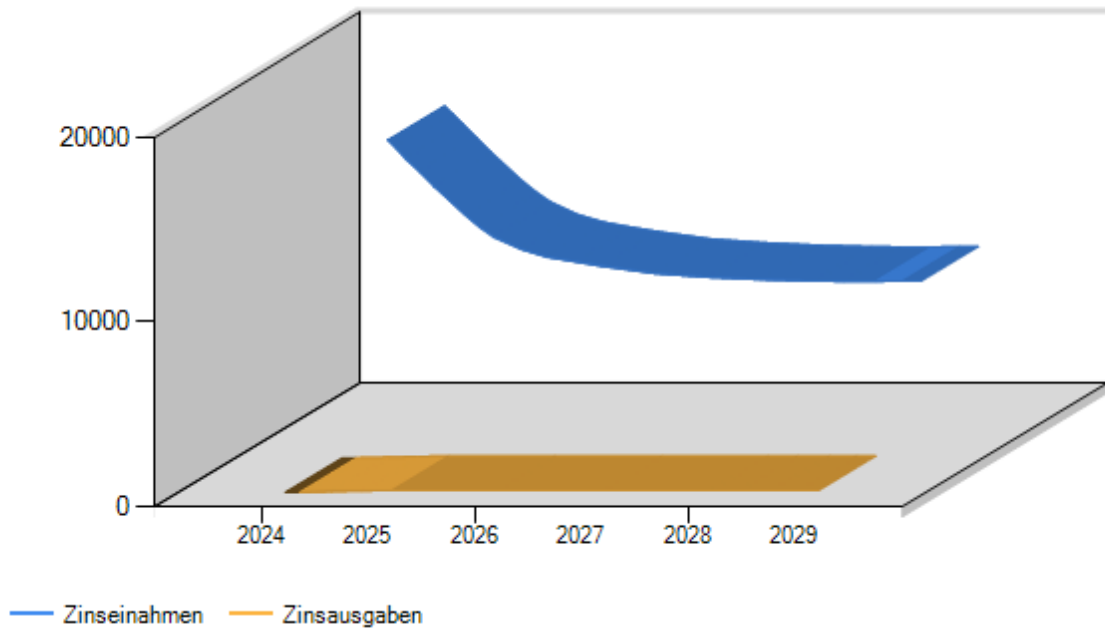
2.4.2. Bürgschaften

Bürgschaften bestehen nicht.

2.5. Entwicklung der Zinseinnahmen und –ausgaben / Einzahlungen aus Anteilen

	Ergebnis 2024	Ansatz 2025	Ansatz 2026	Ansatz 2027	Plan 2028	Plan 2029
	in €					
Einzahlungen						
Zinseinzahlungen	5.360,87	3.000	2.000	2.000	2.000	2.000
Gewinnanteile aus verbundenen Unternehmen und Beteiligungen	7.624,07	6.000	6.000	6.000	6.000	6.000
Sonstige Finanzeinzahlungen	2.747,00	1.500	900	300	100	100
Summe	15.731,94	10.500	8.900	8.300	8.100	8.100
Auszahlungen						
Zinsauszahlungen	0,00	0	0	0	0	0
Sonstige Finanzauszahlungen	0,00	100	100	100	100	100
Summe	0,00	100	100	100	100	100
Saldo	15.731,94	10.400	8.800	8.200	8.000	8.000

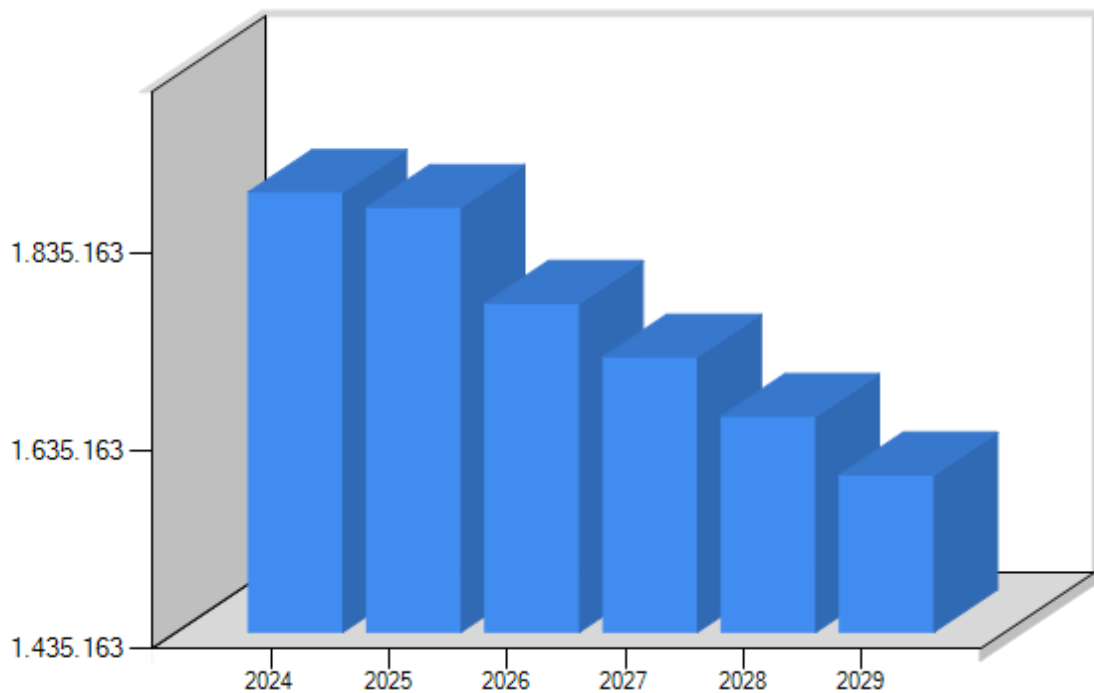
Entwicklung der Zinseinnahmen und -ausgaben



2.6. Entwicklung des Eigenkapitals

	Ergebnis 2024	Ansatz 2025	Ansatz 2026	Ansatz 2027	Plan 2028	Plan 2029
	in €					
Eigenkapital am Anfang des Haushaltsjahres	1.792.407,19	1.881.425	1.866.325	1.768.725	1.714.325	1.654.025
Jahresüberschuss / Jahresfehlbetrag	76.065,52	-15.100	-97.600	-54.400	-60.300	-59.400
Einstellung in die Kapitalrücklagen	12.952,55	0	0	0	0	0
Entnahme aus der Kapitalrücklagen	0,00	0	0	0	0	0
Einstellung in die Rücklage für Belastungen aus dem kommunalen Finanzausgleich	0,00	0	0	0	0	0
Entnahme aus der Rücklage für Belastungen aus dem kommunalen Finanzausgleich	0,00	0	0	0	0	0
Entnahme aus sonstigen zweckgebunden Ergebnisrücklagen	0,00	0,00	0	0	0	0
Ergebnisvortrag aus dem Haushaltsvorjahr	369.044,64	445.110	430.010	332.410	278.010	217.710
Ergebnis zum Ende des Haushaltsjahres	445.110,16	430.010	332.410	278.010	217.710	158.310
Eigenkapital zum Ende des Haushaltsjahres	1.881.425,26	1.866.325	1.768.725	1.714.325	1.654.025	1.594.625

Entwicklung des Eigenkapitals



In den Haushaltsjahren 2026 und 2027 soll der Ausgleich aus dem positiven Ergebnisvortrag der Vorjahre erfolgen.

In der mittelfristigen Planung wird der Haushaltsausgleich ebenfalls aus positiven Ergebnisvträgen erfolgen können.

Das vorläufige Eigenkapital zum 31.12.2025 beträgt 1.866.325 EUR. Dem gegenüber steht ein Anlagevermögen von 1.562.746,44 EUR.

Das Eigenkapital wird sich im mittelfristigen Planungszeitraum um 174.100 EUR reduzieren. Die Reduzierung erfolgt hauptsächlich durch nicht zu erwirtschaftenden Werteverzehr.

2.7. Veränderung der Rücklage der Belastungen aus dem kommunalen Finanzausgleich

Veränderung der Rücklage für Belastungen aus dem kommunalen Finanzausgleich

Diese Rücklage hat zur Planung 2024 keinen Bestand. Die Gemeinde geht davon aus, dass in der mittelfristigen Planung diese Rücklage auch nicht neu gebildet werden muss.

2.8. Entwicklung der Rückstellungen

Rückstellungsarten	Ergebnis 2024	Ansatz 2025	Ansatz 2026	Ansatz 2027	Plan 2028	Plan 2029
in €						
Sonstige Rückstellungen	6.565,00	6.565	6.565	6.565	6.565	6.565
dav.						
Auskehr	5.000,00	5.000	5.000	5.000	5.000	5.000
Gewerbesteuer- rückstellungen	1.565,00	1.565	1.565	1.565	1.565	1.565
Instandhaltungs- rückstellungen	0,00	0	0	0	0	0
Urlaubs- und Überstunden- rückstellungen-	0,00	0	0	0	0	0

2.9. Erträge, Einzahlungen, Aufwendungen und Auszahlungen freiwillige Leistungen

	Ergebnis 2024	Ansatz 2025	Ansatz 2026	Ansatz 2027	Plan 2028	Plan 2029
	in €					
Summe der Erträge	0,00	0	0	0	0	0
Summe der Aufwendungen	17.338,56	17.800	28.900	27.500	26.000	26.700
Jahresergebnis (Jahresüberschuss/ Jahresfehlbetrag) vor Veränderung der Rücklagen	-17.338,56	-17.800	-28.900	-27.500	-26.000	-26.700
Summe der laufenden Einzahlungen	0,00	0	0	0	0	0
Summe der laufenden Auszahlungen	17.468,02	15.300	26.400	25.000	23.600	24.300
Jahresbezogener Saldo der laufenden Ein- und Auszahlungen vor planmäßiger Tilgung	-17.468,02	-15.300	-26.400	-25.000	-23.600	-24.300
Summe der Einzahlungen aus Investitionstätigkeit	0,00	0	10.000	0	0	0
Summe der Auszahlungen aus Investitionstätigkeit	0,00	0	71.000	0	0	0
Saldo der Ein- und Auszahlungen aus Investitionstätigkeit	0,00	0	-61.000	0	0	0
Finanzmittelüberschuss/ Finanzmittelfehlbetrag	-17.468,02	-15.300	-87.400	-25.000	-23.600	-24.300

2.10. Kassenkredite

Die Gemeinde Godendorf hatte in den vergangenen Haushaltsjahren keine Kassenkredite geplant. Für die Haushaltsjahre 2026 und 2027 wird jedoch der genehmigungsfreie Rahmen (10% des Haushaltsansatzes laufenden Einzahlungen) eingeplant (siehe Festsetzung Haushaltssatzung). Auch mittelfristig werden Kassenkredite im genehmigungsfreien Rahmen mit eingeplant.

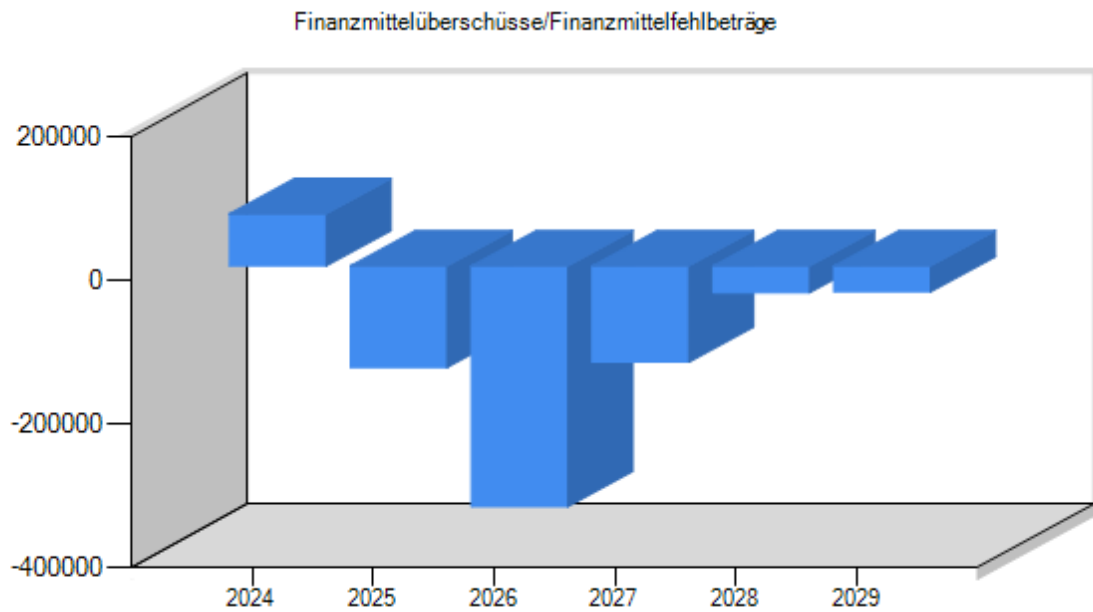
2.11. Darstellung des anteils wichtigsten Leistungen des Ergebnishaushaltes der Jahre 2026/2027

Vom Gesamtvolumen der Aufwendungen des Ergebnishaushaltes sind u.a. folgende Leistungen geplant:

	Ansatz 2026		Ansatz 2027	
	in €	in %	in €	in %
Amts- und Kreisumlage	184.700	37	164.400	38
Brandschutz	21.700	4	12.700	3
Freiwillige Leistungen	28.900	6	27.500	6
Straßenwesen	89.600	18	59.600	14
Straßenbeleuchtungen	6.800	1	6.800	1
Winterdienst	20.000	4	20.000	4
Kinderbetreuung – Kita	56.500	11	59.300	14
Kinderbetreuung – Schule	20.400	4	21.600	5

2.12. Finanzhaushalt – Finanzmittelüberschüsse/Finanzmittelfehlbeträge (mit durchlaufenden Geldern)

	Ergebnis 2024	Ansatz 2025	Ansatz 2026	Ansatz 2027	Plan 2028	Plan 2029
	in €					
Einzahlungen	393.487,49	338.000	888.100	479.900	381.300,00	384.800,00
Auszahlungen	320.861,85	479.600	1.245.900	614.100	418.500,00	421.000,00
Saldo	72.625,64	-141.600	-357.800	-134.200	-37.200	-36.200
Tilgung	0,00	0	0	0	0	0
durchlaufende Gelder	80.000,00	0	0	0	0	0
Entnahme/Zuführung Bankbestand	152.625,64	-141.600	-357.800	-134.200	-37.200	-36.200



3. Die Drei-Komponenten-Rechnung/Vermögensrechnung (Bilanz)

Das Rechnungswesen stützt sich auf eine sogenannte Drei-Komponenten-Rechnung:

- den Ergebnishaushalt / die Ergebnisrechnung
- den Finanzhaushalt / die Finanzrechnung
- die Vermögensrechnung (Bilanz)

Alle Aufwendungen und Erträge werden im Ergebnishaushalt geplant und in der Ergebnisrechnung dokumentiert, ob sich das Eigenkapital erhöht (Überschuss) oder sich vermindert (Fehlbetrag).

Im Finanzhaushalt und in der Finanzrechnung werden die geplanten bzw. die tatsächlich anfallenden Ein- und Auszahlungen festgehalten. Sie sind in laufende Verwaltungs-, Investitions- und Finanzierungstätigkeit gegliedert, die die Veränderung der liquiden Mittel ab.

Die Drei-Komponenten-Rechnung 2026

Finanzrechnung	Bilanz/Vermögensrechnung	Ergebnisrechnung																										
<table border="1" style="width: 100%; border-collapse: collapse;"> <tr><td colspan="2" style="text-align: center;">Finanzrechnung</td></tr> <tr><td style="width: 60%;">Einzahlungen:</td><td style="text-align: right;">479.100,00</td></tr> <tr><td>./.Auszahlungen:</td><td style="text-align: right;">814.400,00</td></tr> <tr><td>=Liquiditätssaldo:</td><td style="text-align: right;">-357.800</td></tr> </table>	Finanzrechnung		Einzahlungen:	479.100,00	./.Auszahlungen:	814.400,00	=Liquiditätssaldo:	-357.800	<table border="1" style="width: 100%; border-collapse: collapse;"> <tr><td colspan="2" style="text-align: center;">Bilanz/Vermögensrechnung</td></tr> <tr><td colspan="2" style="text-align: center;">Aktiva</td></tr> <tr><td colspan="2" style="text-align: center;">Passiva</td></tr> <tr><td style="width: 50%;">Vermögen</td><td style="width: 50%;">Eigenkapital</td></tr> <tr><td>Liquide Mittel</td><td>Fremdkapital</td></tr> </table>	Bilanz/Vermögensrechnung		Aktiva		Passiva		Vermögen	Eigenkapital	Liquide Mittel	Fremdkapital	<table border="1" style="width: 100%; border-collapse: collapse;"> <tr><td colspan="2" style="text-align: center;">Ergebnisrechnung</td></tr> <tr><td style="width: 60%;">Erträge:</td><td style="text-align: right;">396.200,00</td></tr> <tr><td>./.Aufwendungen:</td><td style="text-align: right;">494.800,00</td></tr> <tr><td>=Ergebnissaldo:</td><td style="text-align: right;">-97.600</td></tr> </table>	Ergebnisrechnung		Erträge:	396.200,00	./.Aufwendungen:	494.800,00	=Ergebnissaldo:	-97.600
Finanzrechnung																												
Einzahlungen:	479.100,00																											
./.Auszahlungen:	814.400,00																											
=Liquiditätssaldo:	-357.800																											
Bilanz/Vermögensrechnung																												
Aktiva																												
Passiva																												
Vermögen	Eigenkapital																											
Liquide Mittel	Fremdkapital																											
Ergebnisrechnung																												
Erträge:	396.200,00																											
./.Aufwendungen:	494.800,00																											
=Ergebnissaldo:	-97.600																											
→		←																										

Die Drei-Komponenten-Rechnung 2027

Finanzrechnung	Bilanz/Vermögensrechnung	Ergebnisrechnung																										
<table border="1" style="width: 100%; border-collapse: collapse;"> <tr><td colspan="2" style="text-align: center;">Finanzrechnung</td></tr> <tr><td style="width: 60%;">Einzahlungen:</td><td style="text-align: right;">376.900,00</td></tr> <tr><td>./.Auszahlungen:</td><td style="text-align: right;">511.100,00</td></tr> <tr><td>=Liquiditätssaldo:</td><td style="text-align: right;">-134.200</td></tr> </table>	Finanzrechnung		Einzahlungen:	376.900,00	./.Auszahlungen:	511.100,00	=Liquiditätssaldo:	-134.200	<table border="1" style="width: 100%; border-collapse: collapse;"> <tr><td colspan="2" style="text-align: center;">Bilanz/Vermögensrechnung</td></tr> <tr><td colspan="2" style="text-align: center;">Aktiva</td></tr> <tr><td colspan="2" style="text-align: center;">Passiva</td></tr> <tr><td style="width: 50%;">Vermögen</td><td style="width: 50%;">Eigenkapital</td></tr> <tr><td>Liquide Mittel</td><td>Fremdkapital</td></tr> </table>	Bilanz/Vermögensrechnung		Aktiva		Passiva		Vermögen	Eigenkapital	Liquide Mittel	Fremdkapital	<table border="1" style="width: 100%; border-collapse: collapse;"> <tr><td colspan="2" style="text-align: center;">Ergebnisrechnung</td></tr> <tr><td style="width: 60%;">Erträge:</td><td style="text-align: right;">379.000,00</td></tr> <tr><td>./.Aufwendungen:</td><td style="text-align: right;">434.400,00</td></tr> <tr><td>=Ergebnissaldo:</td><td style="text-align: right;">-54.400</td></tr> </table>	Ergebnisrechnung		Erträge:	379.000,00	./.Aufwendungen:	434.400,00	=Ergebnissaldo:	-54.400
Finanzrechnung																												
Einzahlungen:	376.900,00																											
./.Auszahlungen:	511.100,00																											
=Liquiditätssaldo:	-134.200																											
Bilanz/Vermögensrechnung																												
Aktiva																												
Passiva																												
Vermögen	Eigenkapital																											
Liquide Mittel	Fremdkapital																											
Ergebnisrechnung																												
Erträge:	379.000,00																											
./.Aufwendungen:	434.400,00																											
=Ergebnissaldo:	-54.400																											
→		←																										

Benötigte liquide Mittel 2026/ 2027 insgesamt:	492.000 EUR
Verringerung des Eigenkapitals 2026/ 2027 insgesamt um:	152.000 EUR

Gesamtproduktplan

Produktübersicht	Ergebnisplan				Finanzplan			
	Ansatz 2027	Ansatz 2026	Ansatz 2025	Ergebnis 2024	Ansatz 2027	Ansatz 2026	Ansatz 2025	Ergebnis 2024
	Erträge J. Aufwendungen = Ergebnis				Einzahlungen J. Auszahlungen = Saldo			
1111	600 12.400 -11.800	600 15.500 -14.900	600 11.000 -10.400	2.155,15 2.318,66 -163,51	500 5.800 -5.300	500 123.800 -123.300	500 36.100 -35.600	2.210,15 4.646,72 -2.436,57
1113	0 18.700 -18.700	0 18.700 -18.700	0 16.600 -16.600	0,00 13.884,58 -13.884,58	0 18.700 -18.700	0 18.700 -18.700	0 16.600 -16.600	0,00 13.270,53 -13.270,53
1211	0 800 -800	0 800 -800	0 800 -800	0,00 639,45 -639,45	0 800 -800	0 800 -800	0 800 -800	0,00 639,45 -639,45
1261	0 12.700 -12.700	0 21.700 -21.700	0 12.700 -12.700	18,32 10.703,93 -10.685,61	0 12.100 -12.100	75.000 180.600 -105.600	0 12.100 -12.100	0,00 14.212,19 -14.212,19
2112	0 16.200 -16.200	0 15.300 -15.300	0 10.500 -10.500	112,72 9.915,57 -9.802,85	0 16.200 -16.200	0 15.300 -15.300	0 10.500 -10.500	112,72 9.915,57 -9.802,85
2152	0 5.400 -5.400	0 5.100 -5.100	0 1.500 -1.500	33,34 3.636,05 -3.602,71	0 5.400 -5.400	0 5.100 -5.100	0 1.500 -1.500	33,34 3.636,05 -3.602,71
2811	0 3.200 -3.200	0 3.200 -3.200	0 3.000 -3.000	0,00 2.627,08 -2.627,08	0 3.000 -3.000	0 3.000 -3.000	0 2.800 -2.800	0,00 2.663,04 -2.663,04
3652	0 59.300 -59.300	0 56.500 -56.500	0 40.800 -40.800	0,00 44.346,22 -44.346,22	0 59.300 -59.300	0 56.500 -56.500	0 40.800 -40.800	0,00 44.346,22 -44.346,22
3662	0 3.700 -3.700	0 5.700 -5.700	0 1.500 -1.500	0,00 128,90 -128,90	0 2.900 -2.900	10.000 54.900 -44.900	0 700 -700	0,00 128,90 -128,90
4211	0 300 -300	0 300 -300	0 300 -300	0,00 300,00 -300,00	0 300 -300	0 300 -300	0 300 -300	0,00 300,00 -300,00
4242	0 4.500 -4.500	0 4.500 -4.500	0 2.600 -2.600	0,00 836,40 -836,40	0 3.000 -3.000	0 3.000 -3.000	0 1.100 -1.100	0,00 929,90 -929,90
5211	4.000 6.100 -2.100	4.000 6.100 -2.100	4.000 5.900 -1.900	4.364,15 1.816,27 2.547,88	4.000 10.000 -6.000	4.000 15.000 -11.000	4.000 6.800 -2.800	4.417,42 3.084,38 1.333,04
5311	12.000 0 12.000	12.000 0 12.000	12.000 0 12.000	13.282,61 0,00 13.282,61	12.000 0 12.000	12.000 0 12.000	12.000 0 12.000	13.358,61 0,00 13.358,61
5381	0 0 0	0 0 0	0 0 0	858,96 858,96 0,00	0 0 0	0 0 0	0 0 0	0,00 858,96 -858,96
5411	19.900 59.900 -40.000	19.900 89.900 -70.000	17.900 54.600 -36.700	1.000,00 5.297,21 -4.297,21	3.800 32.000 -28.200	3.800 67.000 -63.200	3.000 147.000 -144.000	4.236,59 12.878,82 -8.642,23
5413	0 6.800 -6.800	0 6.800 -6.800	0 3.800 -3.800	230,93 2.254,53 -2.023,60	0 6.500 -6.500	0 6.500 -6.500	0 3.500 -3.500	230,93 4.206,01 -3.975,08
5415	2.500 5.800 -3.300	2.500 5.800 -3.300	1.500 5.300 -3.800	0,00 0,00 0,00	0 101.000 -101.000	0 1.000 -1.000	0 500 -500	0,00 0,00 0,00
5451	0 20.000 -20.000	0 20.000 -20.000	0 10.000 -10.000	0,00 6.038,64 -6.038,64	0 20.000 -20.000	0 20.000 -20.000	0 10.000 -10.000	0,00 7.384,53 -7.384,53
5511	0 16.100 -16.100	0 15.500 -15.500	0 10.700 -10.700	0,00 13.746,18 -13.746,18	0 16.100 -16.100	0 36.500 -36.500	0 10.700 -10.700	0,00 13.746,18 -13.746,18
5521	14.500 14.500 0	14.500 14.500 0	14.500 14.500 0	12.532,46 13.064,73 -532,27	14.500 14.500 0	14.500 14.500 0	14.500 14.500 0	12.361,82 13.046,49 -684,67
5531	1.200 5.400 -4.200	1.200 5.400 -4.200	1.100 3.400 -2.300	262,41 1.180,71 -918,30	400 4.500 -4.100	400 14.500 -14.100	400 2.500 -2.100	826,86 1.191,38 -364,52

6111	325.200	341.800	277.600	336.800,95	339.500	356.100	289.800	347.495,84
	<u>164.700</u>	<u>185.600</u>	<u>139.200</u>	<u>170.750,50</u>	<u>179.000</u>	<u>199.900</u>	<u>151.400</u>	<u>169.776,53</u>
	160.500	156.200	138.400	166.050,45	160.500	156.200	138.400	177.719,31
6118	0	0	0	0,00	103.000	409.000	9.400	0,00
	<u>0</u>	<u>0</u>	<u>0</u>	<u>0,00</u>	<u>103.000</u>	<u>409.000</u>	<u>9.400</u>	<u>0,00</u>
	0	0	0	0,00	0	0	0	0,00
6121	2.000	2.000	3.000	5.485,28	2.000	2.000	3.000	5.456,21
	<u>0</u>	<u>0</u>	<u>0</u>	<u>10,60</u>	<u>0</u>	<u>0</u>	<u>0</u>	<u>-80.000,00</u>
	2.000	2.000	3.000	5.474,68	2.000	2.000	3.000	85.456,21
6270	200	800	1.400	3.283,41	200	800	1.400	2.747,00
	<u>0</u>	<u>0</u>	<u>0</u>	<u>0,00</u>	<u>0</u>	<u>0</u>	<u>0</u>	<u>0,00</u>
	200	800	1.400	3.283,41	200	800	1.400	2.747,00

Ergebnishaushalt								Erläute- rung
Nr.	Ertrags- und Aufwandsarten (gemäß § 2 Absatz 1 GemHVO-Doppik)	Ergebnisse	Ansätze einschl. Nachträge	Ansatz	Ansatz	Planungsdaten	Planungsdaten	Konto- nummer
		2024	2025	2026	2027	2028	2029	
		in €						
		1	2	3	4	5	6	
1	+ Steuern und ähnliche Abgaben	175.828,32	148.500	172.200	175.700	179.200	182.700	40
2	+ Zuwendungen, allgemeine Umlagen und sonstige Transfererträge	160.622,17	145.200	185.700	165.600	170.500	170.500	41
3	+ Erträge der sozialen Sicherung	0,00	0	0	0	0	0	42
4	+ Öffentlich-rechtliche Leistungsentgelte	12.791,47	15.500	18.600	18.600	18.600	18.500	43
5	+ Privatrechtliche Leistungsentgelte	5.559,15	7.800	7.800	7.800	7.800	7.800	441, 443- 445
6	+ Kostenerstattungen und Kostenumlagen	0,00	100	100	100	100	100	442, 447, 448
7	+ Andere aktivierte Eigenleistungen	0,00	0	0	0	0	0	452
8	+ Zinserträge und sonstige Finanzerträge	16.268,35	10.500	8.900	8.300	8.100	8.100	47
9	+ Sonstige laufende Erträge	9.351,23	6.000	6.000	6.000	6.000	6.000	451, 46, 491
10	Summe der Erträge (Summe der Nummern 1 bis 9)	380.420,69	333.600	399.300	382.100	390.300	393.700	
11	- Personalaufwendungen	23.534,00	22.700	28.300	28.900	29.500	30.200	50
12	- Versorgungsaufwendungen	0,00	0	0	0	0	0	51
13	- Aufwendungen für Sach- und Dienstleistungen	46.547,51	82.500	158.700	116.000	117.300	117.300	52
14	- Abschreibungen	36,05	44.700	46.800	46.700	46.400	46.400	53
15	- Zuwendungen, Umlagen und sonstige Transferaufwendungen	229.080,53	193.800	257.500	239.300	251.800	253.600	54
16	- Aufwendungen der sozialen Sicherung	0,00	0	0	0	0	0	55
17	- Zinsaufwendungen und sonstige Finanzaufwendungen	0,00	100	100	100	100	100	57
18	- Sonstige laufende Aufwendungen	5.157,08	4.900	5.500	5.500	5.500	5.500	56, 591
19	Summe der Aufwendungen (Summe der Nummern 11 bis 18)	304.355,17	348.700	496.900	436.500	450.600	453.100	
20	Jahresergebnis (Jahresüberschuss/ Jahresfehlbetrag) vor Veränderung der Rücklagen (Saldo der Nummern 10 und 19)	76.065,52	-15.100	-97.600	-54.400	-60.300	-59.400	
21	- Einstellung in die Kapitalrücklage	0,00	0	0	0	0	0	592, 594
22	+ Entnahmen aus der Kapitalrücklage	0,00	0	0	0	0	0	492
23	- Einstellung in die Rücklage für Belastungen aus dem kommunalen Finanzausgleich	0,00	0	0	0	0	0	593
24	+ Entnahmen aus der Rücklage für Belastungen aus dem kommunalen Finanzausgleich	0,00	0	0	0	0	0	493
25	Jahresergebnis (Jahresüberschuss/ Jahresfehlbetrag, Nummer 20 zuzüglich Nummern 22 und 24 abzüglich Nummern 21 und 23)	76.065,52	-15.100	-97.600	-54.400	-60.300	-59.400	
	nachrichtlich:							
26	Ergebnisvortrag aus dem Haushaltsvorjahr	369.044,64	445.110	430.010	332.410	278.010	217.710	
27	Ergebnis (Überschuss/Fehlbetrag) zum 31. Dezember des Haushaltsjahres (Summe der Nummern 25 und 26)	445.110,16	430.010	332.410	278.010	217.710	158.310	

Finanzhaushalt								Erläute- rung	
Nr.	Einzahlungs- und Auszahlungsarten (gemäß § 3 Absatz 1 Satz 1 GemHVO-Doppik)	Ergebnisse	Ansätze einschl. Nachträge 2025	Ansatz 2026	Ansatz 2027	Planungsdaten 2028	Planungsdaten 2029	Konto- nummer	
		2024	in €						
		1	2	3	4	5	6		
1	+ Steuern und ähnliche Abgaben	173.920,66	148.500	172.200	175.700	179.200	182.700	60	
2	+ Zuwendungen, allgemeine Umlagen und sonstige Transfereinzahlungen	160.622,17	116.800	155.200	135.100	140.000	140.000	61	
3	+ Einzahlungen der sozialen Sicherung	0,00	0	0	0	0	0	62	
4	+ Öffentlich-rechtliche Leistungsentgelte	13.185,28	14.800	14.800	14.800	14.800	14.800	63	
5	+ Privatrechtliche Leistungsentgelte	5.612,42	4.500	4.500	4.500	4.500	4.500	641	
6	+ Kostenerstattungen und Kostenumlagen	-9,07	100	100	100	100	100	642, 647- 648	
7	+ Zinseinzahlungen und sonstige Finanzeinzahlungen	15.731,94	10.500	8.900	8.300	8.100	8.100	67	
8	+ Sonstige laufende Einzahlungen	7.234,95	18.200	20.300	20.300	20.300	20.300	651, 66	
9	Summe der laufenden Einzahlungen (Summe der Nummern 1 bis 8)	376.298,35	313.400	376.000	358.800	367.000	370.500		
10	- Personalauszahlungen	22.331,54	22.700	28.300	28.900	29.500	30.200	70	
11	- Versorgungsauszahlungen	0,00	0	0	0	0	0	71	
12	- Auszahlungen für Sach- und Dienstleistungen	40.335,32	82.500	168.200	116.000	117.300	117.300	72	
13	- Zuwendungen, Umlagen und sonstige Transferauszahlungen	228.933,82	193.800	257.500	239.300	251.800	253.600	74	
14	- Auszahlungen der sozialen Sicherungen	0,00	0	0	0	0	0	75	
15	- Zinsauszahlungen und sonstige Finanzauszahlungen	0,00	100	100	100	100	100	77	
16	- Sonstige laufende Auszahlungen	4.956,41	14.300	414.500	108.500	5.500	5.500	76	
17	Summe der laufenden Auszahlungen (Summe der Nummern 10 bis 16)	296.557,09	313.400	868.600	492.800	404.200	406.700		
18	Jahresbezogener Saldo der laufenden Ein- und Auszahlungen vor planmäßiger Tilgung (Saldo der Nummern 9 und 17)	79.741,26	0	-492.600	-134.000	-37.200	-36.200		
19	+ Einzahlungen aus Investitionszuwendungen	12.952,55	12.200	99.300	14.300	14.300	14.300	681, 6833	
20	+ Einzahlungen aus Beiträgen und ähnlichen Entgelten	3.236,59	3.000	3.800	3.800	0	0	682, 6830- 6832, 6834- 6839	
21	+ Einzahlungen aus Anlagevermögen	1.000,00	0	0	0	0	0	684- 686	
22	+ Einzahlungen aus sonstigen Ausleihungen und Kreditgewährungen	0,00	0	0	0	0	0	687	
23	+ Sonstige Investitionseinzahlungen	0,00	9.400	409.000	103.000	0	0	688- 689	
24	Summe der Einzahlungen aus Investitionstätigkeit (Summe der Nummern 19 bis 23)	17.189,14	24.600	512.100	121.100	14.300	14.300		
25	- Auszahlungen für Anlagevermögen	24.304,76	154.000	363.000	107.000	0	0	781, 784- 786	
26	- Auszahlungen für sonstige Ausleihungen und Kreditgewährungen	0,00	0	0	0	0	0	787	
27	- Sonstige Investitionsauszahlungen	0,00	12.200	14.300	14.300	14.300	14.300	788- 789	
28	Summe der Auszahlungen aus Investitionstätigkeit (Summe der Nummern 25 bis 27)	24.304,76	166.200	377.300	121.300	14.300	14.300		
29	Saldo der Ein- und Auszahlungen aus Investitionstätigkeit (Saldo der Nummern 24 und 28)	-7.115,62	-141.600	134.800	-200	0	0		
30	Finanzmittelüberschuss/ Finanzmittelfehlbetrag (Summe der Nummern 18 und 29)	72.625,64	-141.600	-357.800	-134.200	-37.200	-36.200		
31	+ Einzahlungen aus der Aufnahme von Krediten für Investitionen und Investitionsförderungsmaßnahmen	0,00	0	0	0	0	0	691- 692	

Finanzhaushalt								Erläute- rung
Nr.	Einzahlungs- und Auszahlungsarten (gemäß § 3 Absatz 1 Satz 1 GemHVO-Doppik)	Ergebnisse	Ansätze einschl. Nachträge	Ansatz	Ansatz	Planungsdaten	Planungsdaten	Konto- nummer
		2024	2025	2026	2027	2028	2029	
in €								
32	– Auszahlungen für planmäßige Tilgung von Krediten für Investitionen und Investitionsförderungsmaßnahmen	0,00	0	0	0	0	0	791, 792
33	– Sonstige Auszahlungen zur Tilgung von Krediten für Investitionen und Investitionsförderungsmaßnahmen	0,00	0	0	0	0	0	
34	Saldo der Ein- und Auszahlungen aus Krediten für Investitionen und Investitionsförderungsmaßnahmen (Nummer 31 abzüglich Nummern 32 und 33)	0,00	0	0	0	0	0	
35	Saldo der durchlaufenden Gelder und ungeklärten Zahlungsvorgänge	80.000,00	0	0	0	0	0	
36	Veränderung der liquiden Mittel und der Kassenkredite (Summe der Nummern 30, 34 und 35)	152.625,64	-141.600	-357.800	-134.200	-37.200	-36.200	
37	Jahresbezogener Saldo der laufenden Ein- und Auszahlungen (Saldo der Nummern 18 und 32)	79.741,26	0	-492.600	-134.000	-37.200	-36.200	
	nachrichtlich:							
38	Saldo der laufenden Ein- und Auszahlungen zum 31. Dezember des Haushaltsvorjahres	989.468,94	1.069.210	1.069.210	576.610	442.610	405.410	
39	Saldo der laufenden Ein- und Auszahlungen zum 31. Dezember des Haushaltsjahres (Summe der Nummern 37 und 38)	1.069.210,20	1.069.210	576.610	442.610	405.410	369.210	
	darunter:							
	Zuführung zum investiven Bereich aus einem positiven Saldo der laufenden Ein- und Auszahlungen zum 31. Dezember des Haushaltsjahres [Einzahlung in Nummer 23 (Sonstige Investitionseinzahlungen) und Auszahlungen in Nummer 16 (Sonstige laufende Auszahlungen) enthalten]	0,00	0	0	0	0	0	
	Zuführung zur Deckung eines negativen Saldos der laufenden Ein- und Auszahlungen zum 31. Dezember des Haushaltsjahres aus dem investiven Bereich [Einzahlungen in Nummer 8 (Sonstige laufende Einzahlungen) und Auszahlungen in Nummer 27 (Sonstige Investitionsauszahlungen) enthalten]	0,00	0	0	0	0	0	

Übersicht über Erträge und Aufwendungen zum Ergebnishaushalt								
Nr.	Ertrags- und Aufwandsarten (gemäß § 2 Absatz 1 GemHVO-Doppik)	Ergebnisse	Ansätze einschl. Nachträge 2025	Ansatz	Ansatz	Planungs- daten	Planungs- daten	Planungs- daten
		2024		2026	2027	2028	2029	2030
		in €						
		1	2	3	4	5	6	7
1	+ Steuern und ähnliche Abgaben	175.828,32	148.500	172.200	175.700	179.200	182.700	0
	darunter:							
	1.1 Grundsteuer A	1.604,38	2.000	2.000	2.000	2.000	2.000	0
	1.2 Grundsteuer B	29.547,72	28.000	28.000	28.000	28.000	28.000	0
	1.3 Gewerbesteuer	9.052,99	2.000	2.500	2.500	2.500	2.500	0
	1.4 Gemeindeanteil an der Einkommensteuer	95.139,93	80.000	106.500	110.000	113.500	117.000	0
	1.5 Gemeindeanteil an der Umsatzsteuer	999,71	700	1.200	1.200	1.200	1.200	0
	1.6 Sonstige Gemeindesteuern	39.483,59	35.800	32.000	32.000	32.000	32.000	0
	1.7 Ausgleichsleistungen vom Land	0,00	0	0	0	0	0	0
	1.8 Leistungen des Landes aus der Umsetzung des 4. Gesetzes für moderne Dienstleistungen am Arbeitsmarkt	0,00	0	0	0	0	0	0
2	+ Zuwendungen, allgemeine Umlagen und sonstige Transfererträge	160.622,17	145.200	185.700	165.600	170.500	170.500	0
	darunter:							
	2.1 Schlüsselzuweisungen	160.622,17	116.800	155.200	135.100	140.000	140.000	0
	2.2 Bedarfszuweisungen	0,00	0	0	0	0	0	0
	2.3 Sonstige allgemeine Zuweisungen	0,00	12.200	14.300	14.300	14.300	14.300	0
	2.4 Zuweisungen und Zuschüsse für laufende Zwecke	0,00	0	0	0	0	0	0
	2.5 Allgemeine Umlagen vom Land	0,00	0	0	0	0	0	0
	2.6 Allgemeine Umlagen von Gemeinden und Gemeindeverbänden	0,00	0	0	0	0	0	0
	2.7 Erträge aus der Auflösung von Sonderposten	0,00	16.200	16.200	16.200	16.200	16.200	0
3	+ Erträge der sozialen Sicherung	0,00	0	0	0	0	0	0
	darunter:							
	3.1 Ersatz von sozialen Leistungen außerhalb von Einrichtungen	0,00	0	0	0	0	0	0
	3.2 Ersatz von sozialen Leistungen in Einrichtungen	0,00	0	0	0	0	0	0
	3.3 Kostenbeteiligung und -erstattung im Bereich des SGB XII und anderer sozialer Leistungen	0,00	0	0	0	0	0	0
	3.4 Kostenbeteiligung und -erstattung im Bereich des SGB VIII und anderer Jugendhilfe	0,00	0	0	0	0	0	0
	3.5 Kostenerstattungen von anderen Sozialhilfeträgern	0,00	0	0	0	0	0	0
	3.6 Aufgabenbezogene Leistungsbeteiligung nach dem SGB II	0,00	0	0	0	0	0	0
	3.7 Zuweisungen und Zuschüsse für laufende Zwecke im Bereich der sozialen Sicherung	0,00	0	0	0	0	0	0
4	+ Öffentlich-rechtliche Leistungsentgelte	12.791,47	15.500	18.600	18.600	18.600	18.500	0
	darunter:							
	4.1 Verwaltungsgebühren einschließlich Erstattung von Auslagen	0,00	100	100	100	100	100	0
	4.2 Benutzungsgebühren, Beiträge (soweit diese nicht in einem Sonderposten zu erfassen sind) und ähnliche Entgelte, Kostenerstattungen	12.755,47	14.700	14.700	14.700	14.700	14.700	0
	4.3 Erträge aus der Auflösung von Sonderposten für Beiträge und ähnliche Entgelte	0,00	0	3.000	3.000	3.000	3.000	0
5	+ Privatrechtliche Leistungsentgelte	5.559,15	7.800	7.800	7.800	7.800	7.800	0
	darunter:							
	5.1 Privatrechtliche Leistungsentgelte	5.559,15	4.500	4.500	4.500	4.500	4.500	0
	5.2 Erträge aus der Auflösung von Sonderposten für Baukostenzuschüsse und ähnliche Entgelte	0,00	3.300	3.300	3.300	3.300	3.300	0
6	+ Kostenerstattungen und Kostenumlagen	0,00	100	100	100	100	100	0
7	+ Andere aktivierte Eigenleistungen	0,00	0	0	0	0	0	0
8	+ Zinserträge und sonstige Finanzerträge	16.268,35	10.500	8.900	8.300	8.100	8.100	0
	darunter:							
	8.1 Zinserträge	5.360,87	3.000	2.000	2.000	2.000	2.000	0
	8.2 Sonstige Finanzerträge	10.907,48	7.500	6.900	6.300	6.100	6.100	0
9	+ Sonstige Erträge	9.351,23	6.000	6.000	6.000	6.000	6.000	0
	darunter:							

Übersicht über Erträge und Aufwendungen zum Ergebnishaushalt								
Nr.	Ertrags- und Aufwandsarten (gemäß § 2 Absatz 1 GemHVO-Doppik)	Ergebnisse	Ansätze einschl. Nachträge 2025	Ansatz 2026	Ansatz 2027	Planungs- daten 2028	Planungs- daten 2029	Planungs- daten 2030
		2024						
		in €						
		1	2	3	4	5	6	7
	9.1 Erträge aus der Veräußerung von Vermögensgegenständen des Anlagevermögens und des Umlaufvermögens	1.000,00	0	0	0	0	0	0
	9.2 Erträge aus der Auflösung von Wertberichtigungen, Sonderposten und Rückstellungen	1.208,96	0	0	0	0	0	0
	9.3 Erhöhung oder Verminderung des Bestandes an fertigen und unfertigen Erzeugnissen (Saldo)	0,00	0	0	0	0	0	0
10	Summe der Erträge (Summe der Nummern 1 bis 9)	380.420,69	333.600	399.300	382.100	390.300	393.700	0
11	– Personalaufwendungen	23.534,00	22.700	28.300	28.900	29.500	30.200	0
	darunter:							
	11.1 Zuführungen zu Pensionsrückstellungen u.ä. Verpflichtungen	0,00	0	0	0	0	0	0
12	– Versorgungsaufwendungen	0,00	0	0	0	0	0	0
13	– Aufwendungen für Sach- und Dienstleistungen	46.547,51	82.500	158.700	116.000	117.300	117.300	0
	darunter:							
	13.1 Aufwendungen für Energie, Wasser, Abwasser und Abfall	3.665,84	6.600	6.600	6.600	6.600	6.600	0
	13.2 Aufwendungen für Unterhaltung und Bewirtschaftung	17.617,10	48.900	118.200	74.200	74.200	74.200	0
14	– Abschreibungen	36,05	44.700	46.800	46.700	46.400	46.400	0
15	– Zuwendungen, Umlagen und sonstige Transferaufwendungen	229.080,53	193.800	257.500	239.300	251.800	253.600	0
	darunter:							
	15.1 Zuweisungen und Zuschüsse für laufende Zwecke	46.110,80	41.200	58.500	61.200	61.200	61.200	0
	15.2 Schuldendiensthilfen	0,00	0	0	0	0	0	0
	15.3 Gewerbesteuerumlage	709,18	400	800	200	400	400	0
	15.4 Allgemeine Umlagen an das Land	0,00	0	0	0	0	0	0
	15.5 Allgemeine Umlagen an Landkreise	120.243,47	92.400	125.700	109.200	120.000	120.000	0
	15.6 Allgemeine Umlagen an das Amt	48.970,59	46.300	59.000	55.200	56.700	58.500	0
	15.7 Allgemeine Umlagen an Zweckverbände	13.046,49	13.500	13.500	13.500	13.500	13.500	0
	15.8 Allgemeine Umlagen an Sonstige	0,00	0	0	0	0	0	0
16	– Aufwendungen der sozialen Sicherung	0,00	0	0	0	0	0	0
	darunter:							
	16.1 Leistungen nach SGB II	0,00	0	0	0	0	0	0
	16.2 Kostenbeteiligungen und -erstattungen nach SGB II	0,00	0	0	0	0	0	0
	16.3 Leistungen nach SGB XII	0,00	0	0	0	0	0	0
	16.4 Kostenbeteiligungen und -erstattungen nach SGB XII	0,00	0	0	0	0	0	0
	16.5 Leistungen nach SGB VIII	0,00	0	0	0	0	0	0
	16.6 Kostenbeteiligungen und -erstattungen nach SGB VIII	0,00	0	0	0	0	0	0
	16.7 Sonstige soziale Leistungen	0,00	0	0	0	0	0	0
	16.8 Kostenbeteiligungen und -erstattungen für sonstige soziale Leistungen	0,00	0	0	0	0	0	0
	16.9 Zuweisungen und Zuschüsse für laufende Zwecke des Bereichs soziale Sicherung	0,00	0	0	0	0	0	0
17	– Zinsaufwendungen und sonstige Finanzaufwendungen	0,00	100	100	100	100	100	0
	darunter:							
	17.1 Zinsaufwendungen	0,00	0	0	0	0	0	0
	17.2 Sonstige Finanzaufwendungen	0,00	100	100	100	100	100	0
18	– Sonstige Aufwendungen	5.157,08	4.900	5.500	5.500	5.500	5.500	0
19	Summe der Aufwendungen (Summe der Nummern 11 bis 18)	304.355,17	348.700	496.900	436.500	450.600	453.100	0
20	Jahresergebnis (Jahresüberschuss/ Jahresfehlbetrag) vor Veränderung der Rücklagen (Saldo der Nummern 10 und 19)	76.065,52	-15.100	-97.600	-54.400	-60.300	-59.400	0
21	– Einstellung in die Kapitalrücklage	0,00	0	0	0	0	0	0
22	+ Entnahme aus der Kapitalrücklage	0,00	0	0	0	0	0	0
	darunter:							

Übersicht über Erträge und Aufwendungen zum Ergebnishaushalt								
Nr.	Ertrags- und Aufwandsarten (gemäß § 2 Absatz 1 GemHVO-Doppik)	Ergebnisse	Ansätze einschl. Nachträge 2025	Ansatz 2026	Ansatz 2027	Planungs- daten 2028	Planungs- daten 2029	Planungs- daten 2030
		2024						
		in €						
		1	2	3	4	5	6	7
	22.1 Entnahme aus der zweckgebundenen Kapitalrücklage aus investiv gebundenen Zuweisungen	0,00	0	0	0	0	0	0
23	- Einstellung in die Rücklage für Belastungen aus dem kommunalen Finanzausgleich	0,00	0	0	0	0	0	0
24	+ Entnahme aus der Rücklage für Belastungen aus dem kommunalen Finanzausgleich	0,00	0	0	0	0	0	0
25	Jahresergebnis (Jahresüberschuss/Jahresfehlbetrag, Nummer 20 zuzüglich Nummern 22 und 24 abzüglich Nummern 21 und 23)	76.065,52	-15.100	-97.600	-54.400	-60.300	-59.400	0
	nachrichtlich:							
26	Ergebnisvortrag aus dem Haushaltsvorjahr	369.044,64	445.110	430.010	332.410	278.010	217.710	158.310
27	Ergebnis (Überschuss/Fehlbetrag) zum 31. Dezember des Haushaltsjahres (Summe der Nummern 25 und 26)	445.110,16	430.010	332.410	278.010	217.710	158.310	158.310

Deckungskreis: 5008Typ: *echte gegenseitige Deckung*

Wahlen

1211.524900

1211.561300

Deckungskreis: 5101Typ: *echte gegenseitige Deckung*

Gremien

1113.501100

1113.504300

1113.524904

1113.525430

1113.541590

1113.561300

1113.563100

1113.563300

1113.563900

Deckungskreis: 5102Typ: *echte gegenseitige Deckung*

Verwaltungssteuerung

1111.522100

1111.522200

1111.522600

1111.522700

1111.523100

1111.523200

1111.523800

1111.562500

1111.563100

1111.563500

1111.564100

Deckungskreis: 5103Typ: *echte und unechte Deckung*

Brandschutz

1261.432000

1261.522600

1261.523100

1261.523600

1261.523800

1261.525430

1261.564110

1261.564140

1261.564190

1261.564300

Deckungskreis: 5104Typ: *echte gegenseitige Deckung*

Schul-u.Kitaumlage

2112.525432

2112.569901

2152.525432

2152.569901

3652.525430

3652.525431

3652.525440

3652.525470

3652.525490

3652.525590

3652.525592

3652.541430

Deckungskreis: 5111Typ: *echte gegenseitige Deckung*

Badestelle

4242.523100

4242.523800

4242.562500

Deckungskreis: 5112Typ: *echte gegenseitige Deckung*

Öffentliches Grün

5511.524904

Deckungskreis: 5113Typ: *echte gegenseitige Deckung*

Spielplätze

3662.523100

3662.523600

Deckungskreis: 5114Typ: *echte gegenseitige Deckung*

Gemeindestr./Ausst., Str.beleuc

5411.523300

5411.523390

5411.523800

5411.562100

5413.522600

5413.523300

5415.523300

Deckungskreis: 5115Typ: *echte gegenseitige Deckung*

Winterdienst

5451.523300

5451.569901

Deckungskreis: 5117Typ: *echte gegenseitige Deckung*

Friedhofs-u.Bestattungswesen

5531.522100

5531.522700

5531.523100

5531.523200

5531.525430

5531.564100

5531.564200

Deckungskreis: 5119Typ: *echte gegenseitige Deckung*

Bau-Grundstücksordnung

5211.523100

5211.523110

5211.523200

5211.523500

5211.523700

5211.529200

Deckungskreis: 5121Typ: *echte gegenseitige Deckung*

Dienstbezüge dgl

1111.502210

1111.504200

1111.509000

Deckungskreis: 5122Typ: *echte und unechte Deckung*

Heimatspflege

2811.462900

2811.523100

2811.541590

Deckungskreis: 5123Typ: *echte gegenseitige Deckung*

Abschreibung

1111.534900

1111.538500

1111.539900

1261.538200

3662.533000

3662.534000

4242.538500

5211.538100

5211.538200

5211.538500

5211.538520

5211.538530

5411.534000

5413.535900

5415.535800

5451.538530

5451.538540

5531.533000

Deckungskreis: 5124Typ: *unechte Deckung*

Abwasserbeseitigung

5381.432210

5381.544210

Deckungskreis: 5125Typ: *unechte Deckung*

Öffentliches Gewässer

5521.432000

5521.525430

5521.544300

Deckungskreis: 5126Typ: *unechte Deckung*

u DK allgem. Finanzwirtschaft

6111.401100

6111.401200

6111.401300

6111.401310

6111.401320

6111.401321

6111.401322

6111.401323

6111.401330

6111.401331

6111.401332

6111.401333

6111.411110

6111.479200

6111.543100

6111.544210

6111.544220

6111.579200

Deckungskreis: 5129Typ: *echte gegenseitige Deckung*

Dienstbezüge öffentl. Grün

5511.502214

5511.502224

5511.503204

5511.504204

5511.506294

5511.509004

Deckungskreis: 5249Typ: *echte gegenseitige Deckung*

Ehrenordnung

1113.524900

2811.524900

Deckungskreis: 5603Typ: *echte gegenseitige Deckung*

Liegenschaften/Gebäudemanagent

1111.522201

1111.522601

1111.522701

1111.523101

1111.564101

1111.566301

1261.523201

1261.564111

5531.564101

Deckungskreis: 5604Typ: *echte gegenseitige Deckung*

Baumpflege

5211.523111

5411.523111

Deckungskreis: 7008Typ: *echte gegenseitige Deckung*

FA Wahlen

1211.724900

1211.761300

Deckungskreis: 7101Typ: *echte gegenseitige Deckung*

FA Gemeindeorgane

1113.701100

1113.704300

1113.724904

1113.725430

1113.741590

1113.761300

1113.763100

1113.763300

1113.763900

Deckungskreis: 7102Typ: *echte gegenseitige Deckung*

FA Verwaltungssteuerung

1111.722100

1111.722200

1111.722600

1111.722700

1111.723100

1111.723200

1111.723800

1111.762500

1111.763100

1111.763500

1111.764100

Deckungskreis: 7103Typ: *Vorgemerkte echte und unechte Deckung*

FA-Brandschutz

1261.632000

1261.722600

1261.723100

1261.723600

1261.723800

1261.725430
 1261.764110
 1261.764140
 1261.764190
 1261.764300

Deckungskreis: 7104

Typ: *echte gegenseitige Deckung*
 FA-Schul-u Kitaumlage
 2112.725432
 2112.769901
 2152.725432
 2152.769901
 3652.725430
 3652.725431
 3652.725440
 3652.725470
 3652.725490
 3652.725590
 3652.725592
 3652.741430

Deckungskreis: 7111

Typ: *echte gegenseitige Deckung*
 FA-Badestellen
 4242.723100
 4242.723800
 4242.762500

Deckungskreis: 7112

Typ: *echte gegenseitige Deckung*
 FA öffentliches Grün
 5511.724904

Deckungskreis: 7113

Typ: *echte gegenseitige Deckung*
 FA Spielplätze
 3662.723100
 3662.723600

Deckungskreis: 7114

Typ: *echte gegenseitige Deckung*
 Gemeindestr./Ausst.,Str.beleuc
 5411.723300
 5411.723390
 5411.723800

5411.762100
 5413.722600
 5413.723300
 5415.723300

Deckungskreis: 7115

Typ: *echte gegenseitige Deckung*
 FA-Winterdienst
 5451.723300
 5451.769901

Deckungskreis: 7117

Typ: *echte gegenseitige Deckung*
 FA-Bestattungswesen
 5531.722100
 5531.722700
 5531.723100
 5531.723200
 5531.725430
 5531.764100
 5531.764200

Deckungskreis: 7119

Typ: *echte gegenseitige Deckung*
 FA-Bau-Grundstücksordnung
 5211.723100
 5211.723110
 5211.723200
 5211.723500
 5211.723700
 5211.729200

Deckungskreis: 7121

Typ: *echte gegenseitige Deckung*
 FA Dienstbezüge
 1111.702210
 1111.704200
 1111.709000

Deckungskreis: 7122

Typ: *Vorgemerkte echte und unechte Deckung*
 FA Heimat+sonst. Kulturpflege
 2811.662900
 2811.723100
 2811.741590

Deckungskreis: 7124

Typ: *Vorgemerkte unechte Deckung*
 FA Abwasserbeseitigung
 5381.632210
 5381.744210
 5381.769901

Deckungskreis: 7125

Typ: *Vorgemerkte unechte Deckung*
 FA Öffentliches Gewässer
 5521.632000
 5521.725430
 5521.744300

Deckungskreis: 7126

Typ: *Vorgemerkte unechte Deckung*
 FA allg. Finanzwirtschaft
 6111.601100
 6111.601200
 6111.601310
 6111.601320
 6111.601321
 6111.601322
 6111.601323
 6111.601330
 6111.601331
 6111.601332
 6111.601333
 6111.611110
 6111.679200
 6111.743100
 6111.744210
 6111.744220
 6111.779200

Deckungskreis: 7129

Typ: *echte gegenseitige Deckung*
 FA Dienstbezüge öffentl. Grün
 5511.702214
 5511.702224
 5511.703204
 5511.704204
 5511.706294
 5511.709004

Deckungskreis: 7249*Typ: echte gegenseitige Deckung*

Ehrenordnung

1113.724900

2811.724900

Deckungskreis: 7603*Typ: echte gegenseitige Deckung*

Liegenschaften/Gebäudemanagent

1111.722201

1111.722601

1111.722701

1111.723101

1111.764101

1111.766301

1261.723201

1261.764111

5531.764101

Deckungskreis: 7604*Typ: echte gegenseitige Deckung*

Baumpflege

5211.723111

5411.723111

Übersicht über die Finanzdaten der Teilhaushalte

Übersicht über die Teilergebnishaushalte (Ansätze 2026)									
Nr.	Ertrags- und Aufwandsarten (gemäß § 4 Absatz 5 GemHVO-Doppik)	Summe aller Teilhaushalte	1 Finanzangele- genheiten	2 Bauangelegen- heiten	3 Ordnungsangele- genheiten	4 Einrichtungen und Kostenerstattun- gen an Einrichtungen	5 freiwillige Leistungen	6 Sonstige Leistungen	
		in €							
		1	2	3	4	5	6	7	8
1	+ Steuern und ähnliche Abgaben	172.200	172.200	0	0	0	0	0	
2	+ Zuwendungen, allgemeine Umlage und sonstige Transfererträge	185.700	169.500	16.100	0	0	0	100	
3	+ Erträge der sozialen Sicherung	0	0	0	0	0	0	0	
4	+ Öffentlich-rechtliche Leistungsentgelte	18.600	14.500	1.100	0	0	0	3.000	
5	+ Privatrechtliche Leistungsentgelte	7.800	0	7.300	0	0	0	500	
6	+ Kostenerstattungen und Kostenumlagen	100	0	100	0	0	0	0	
7	+ Andere aktivierte Eigenleistungen	0	0	0	0	0	0	0	
8	+ Zinserträge und sonstige Finanzerträge	8.900	8.900	0	0	0	0	0	
9	+ Sonstige Erträge	6.000	6.000	0	0	0	0	0	
10	Summe der ordentlichen Erträge (Summe der Nummern 1 bis 9)	399.300	371.100	24.600	0	0	0	3.600	
11	- Personalaufwendungen	28.300	0	0	0	0	13.300	15.000	
12	- Versorgungsaufwendungen	0	0	0	0	0	0	0	
13	- Aufwendungen für Sach- und Dienstleistungen	158.700	1.000	76.700	40.400	21.400	9.700	9.500	
14	- Abschreibungen	46.800	0	37.000	600	0	2.500	6.700	
15	- Zuwendungen, Umlagen und sonstige Transferaufwendungen	257.500	199.000	0	0	55.500	2.700	300	
16	- Aufwendungen der sozialen Sicherung	0	0	0	0	0	0	0	
17	- Zinsaufwendungen und sonstige Finanzaufwendungen	100	100	0	0	0	0	0	
18	- Sonstige Aufwendungen	5.500	0	300	1.400	0	700	3.100	
19	Summe der Aufwendungen (Summe der Nummern 11 bis 18)	496.900	200.100	114.000	42.400	76.900	28.900	34.600	
20	Jahresergebnis des Teilhaushaltes vor Verrechnung der internen Leistungsbeziehungen und vor Veränderung der Rücklagen (Saldo der Nummern 10 und 19)	-97.600	171.000	-89.400	-42.400	-76.900	-28.900	-31.000	
21	+ Erträge aus internen Leistungsbeziehungen	0	0	0	0	0	0	0	
22	- Aufwendungen aus internen Leistungsbeziehungen	0	0	0	0	0	0	0	
23	Jahresergebnis des Teilhaushaltes nach Verrechnung der internen Leistungsbeziehungen und vor Veränderung der Rücklagen (Nummer 20 zuzüglich Nummer 21 abzüglich Nummer 22)	-97.600	171.000	-89.400	-42.400	-76.900	-28.900	-31.000	

Übersicht über die Teilergebnishaushalte (Ansätze 2027)

Nr.	Ertrags- und Aufwandsarten (gemäß § 4 Absatz 5 GemHVO-Doppik)	Summe aller Teilhaushalte	1 Finanzangelegenheiten	2 Bauangelegenheiten	3 Ordnungsangelegenheiten	4 Einrichtungen und Kostenerstattungen an Einrichtungen	5 freiwillige Leistungen	6 Sonstige Leistungen	
		in €							
		1	2	3	4	5	6	7	8
1	+ Steuern und ähnliche Abgaben	175.700	175.700	0	0	0	0	0	
2	+ Zuwendungen, allgemeine Umlage und sonstige Transfererträge	165.600	149.400	16.100	0	0	0	100	
3	+ Erträge der sozialen Sicherung	0	0	0	0	0	0	0	
4	+ Öffentlich-rechtliche Leistungsentgelte	18.600	14.500	1.100	0	0	0	3.000	
5	+ Privatrechtliche Leistungsentgelte	7.800	0	7.300	0	0	0	500	
6	+ Kostenerstattungen und Kostenumlagen	100	0	100	0	0	0	0	
7	+ Andere aktivierte Eigenleistungen	0	0	0	0	0	0	0	
8	+ Zinserträge und sonstige Finanzerträge	8.300	8.300	0	0	0	0	0	
9	+ Sonstige Erträge	6.000	6.000	0	0	0	0	0	
10	Summe der ordentlichen Erträge (Summe der Nummern 1 bis 9)	382.100	353.900	24.600	0	0	0	3.600	
11	- Personalaufwendungen	28.900	0	0	0	0	13.900	15.000	
12	- Versorgungsaufwendungen	0	0	0	0	0	0	0	
13	- Aufwendungen für Sach- und Dienstleistungen	116.000	1.000	46.700	31.400	22.700	7.700	6.500	
14	- Abschreibungen	46.700	0	37.000	600	0	2.500	6.600	
15	- Zuwendungen, Umlagen und sonstige Transferaufwendungen	239.300	178.100	0	0	58.200	2.700	300	
16	- Aufwendungen der sozialen Sicherung	0	0	0	0	0	0	0	
17	- Zinsaufwendungen und sonstige Finanzaufwendungen	100	100	0	0	0	0	0	
18	- Sonstige Aufwendungen	5.500	0	300	1.400	0	700	3.100	
19	Summe der Aufwendungen (Summe der Nummern 11 bis 18)	436.500	179.200	84.000	33.400	80.900	27.500	31.500	
20	Jahresergebnis des Teilhaushaltes vor Verrechnung der internen Leistungsbeziehungen und vor Veränderung der Rücklagen (Saldo der Nummern 10 und 19)	-54.400	174.700	-59.400	-33.400	-80.900	-27.500	-27.900	
21	+ Erträge aus internen Leistungsbeziehungen	0	0	0	0	0	0	0	
22	- Aufwendungen aus internen Leistungsbeziehungen	0	0	0	0	0	0	0	
23	Jahresergebnis des Teilhaushaltes nach Verrechnung der internen Leistungsbeziehungen und vor Veränderung der Rücklagen (Nummer 20 zuzüglich Nummer 21 abzüglich Nummer 22)	-54.400	174.700	-59.400	-33.400	-80.900	-27.500	-27.900	

Übersicht über die Finanzdaten der Teilhaushalte

Übersicht über die Teilfinanzhaushalte (Ansätze 2026)									
Nr.	Ein- und Auszahlungsarten (gemäß § 4 Absatz 5 GemHVO-Doppik)	Summe aller Teilhaushalte	1 Finanzangele- genheiten	2 Bauangelegen- heiten	3 Ordnungsangele- genheiten	4 Einrichtungen und Kostenerstatun- gen an Einrichtungen	5 freiwillige Leistungen	6 Sonstige Leistungen	
		in €							
		1	2	3	4	5	6	7	8
1	+ Steuern und ähnliche Abgaben	172.200	172.200	0	0	0	0	0	
2	+ Zuwendungen, allgemeine Umlagen und sonstige Transfereinzahlungen	155.200	155.200	0	0	0	0	0	
3	+ Einzahlungen der sozialen Sicherung	0	0	0	0	0	0	0	
4	+ Öffentlich-rechtliche Leistungsentgelte	14.800	14.500	300	0	0	0	0	
5	+ Privatrechtliche Leistungsentgelte	4.500	0	4.000	0	0	0	500	
6	+ Kostenerstattungen und Kostenumlagen	100	0	100	0	0	0	0	
7	+ Zinseinzahlungen und sonstige Finanzeinzahlungen	8.900	8.900	0	0	0	0	0	
8	+ Sonstige laufende Einzahlungen	20.300	20.300	0	0	0	0	0	
9	Summe der laufenden Einzahlungen (Summe der Nummern 1 bis 8)	376.000	371.100	4.400	0	0	0	500	
10	- Personalauszahlungen	28.300	0	0	0	0	13.300	15.000	
11	- Versorgungsauszahlungen	0	0	0	0	0	0	0	
12	- Auszahlungen für Sach- und Dienstleistungen	168.200	1.000	76.700	49.900	21.400	9.700	9.500	
13	- Zuwendungen, Umlagen und sonstige Transferauszahlungen	257.500	199.000	0	0	55.500	2.700	300	
14	- Auszahlungen der sozialen Sicherungen	0	0	0	0	0	0	0	
15	- Zinsauszahlungen und sonstige Finanzauszahlungen	100	100	0	0	0	0	0	
16	- Sonstige laufende Auszahlungen	414.500	409.000	300	1.400	0	700	3.100	
17	Summe der laufenden Auszahlungen (Summe der Nummern 10 bis 16)	868.600	609.100	77.000	51.300	76.900	26.400	27.900	
18	Jahresbezogener Saldo der laufenden Ein- und Auszahlungen vor planmäßiger Tilgung (Saldo der Nummern 9 und 17)	-492.600	-238.000	-72.600	-51.300	-76.900	-26.400	-27.400	
18.1	Saldo der Ein- und Auszahlungen aus internen Leistungsbeziehungen	0	0	0	0	0	0	0	
18.2	Jahresbezogener Saldo der laufenden Ein- und Auszahlungen vor planmäßiger Tilgung nach Verrechnung der internen Leistungsbeziehungen (Summe der Nummern 18 und 18.1)	-492.600	-238.000	-72.600	-51.300	-76.900	-26.400	-27.400	
19	+ Einzahlungen aus Investitionszuwendungen	99.300	14.300	0	75.000	0	10.000	0	
20	+ Einzahlungen aus Beiträgen und ähnlichen Entgelten	3.800	0	3.800	0	0	0	0	
21	+ Einzahlungen aus Anlagevermögen	0	0	0	0	0	0	0	
22	+ Einzahlungen aus sonstigen Ausleihungen und Kreditgewährungen	0	0	0	0	0	0	0	
23	+ Sonstige Investitionseinzahlungen	409.000	409.000	0	0	0	0	0	
24	Summe der Einzahlungen aus Investitionstätigkeit (Summe der Nummern 19 bis 23)	512.100	423.300	3.800	75.000	0	10.000	0	
25	- Auszahlungen für Anlagevermögen	363.000	0	27.000	150.000	0	71.000	115.000	
26	- Auszahlungen für sonstige Ausleihungen und Kreditgewährungen	0	0	0	0	0	0	0	
27	- Sonstige Investitionsauszahlungen	14.300	14.300	0	0	0	0	0	
28	Summe der Auszahlungen aus Investitionstätigkeit (Summe der Nummern 25 bis 27)	377.300	14.300	27.000	150.000	0	71.000	115.000	
29	Saldo der Ein- und Auszahlungen aus Investitionstätigkeit (Saldo der Nummern 24 und 28)	134.800	409.000	-23.200	-75.000	0	-61.000	-115.000	
30	Finanzmittelüberschuss/ Finanzmittelfehlbetrag des Teilhaushaltes (Summe der Nummern 18.2 und 29)	-357.800	171.000	-95.800	-126.300	-76.900	-87.400	-142.400	
31	+ Einzahlungen aus der Aufnahme von Krediten für Investitionen und Investitionsförderungsmaßnahmen	0	0	0	0	0	0	0	
32	- Auszahlungen für planmäßige Tilgung von Krediten für Investitionen und Investitionsförderungsmaßnahmen	0	0	0	0	0	0	0	
33	- Sonstige Auszahlungen zur Tilgung von Krediten für Investitionen und Investitionsförderungsmaßnahmen	0	0	0	0	0	0	0	
34	Saldo der Ein- und Auszahlungen aus Krediten für Investitionen und Investitionsförderungsmaßnahmen (Nummer 31 abzüglich Nummern 32 und 33)	0	0	0	0	0	0	0	

Übersicht über die Teilfinanzhaushalte (Ansätze 2027)									
Nr.	Ein- und Auszahlungsarten (gemäß § 4 Absatz 5 GemHVO-Doppik)	Summe aller Teilhaushalte	1 Finanzangele- genheiten	2 Bauangelegen- heiten	3 Ordnungsange- legenheiten	4 Einrichtungen und Kostenerstat- tungen an Einrichtungen	5 freiwillige Leistungen	6 Sonstige Leistungen	
		in €							
		1	2	3	4	5	6	7	8
1	+ Steuern und ähnliche Abgaben	175.700	175.700	0	0	0	0	0	
2	+ Zuwendungen, allgemeine Umlagen und sonstige Transfereinzahlungen	135.100	135.100	0	0	0	0	0	
3	+ Einzahlungen der sozialen Sicherung	0	0	0	0	0	0	0	
4	+ Öffentlich-rechtliche Leistungsentgelte	14.800	14.500	300	0	0	0	0	
5	+ Privatrechtliche Leistungsentgelte	4.500	0	4.000	0	0	0	500	
6	+ Kostenerstattungen und Kostenumlagen	100	0	100	0	0	0	0	
7	+ Zinseinzahlungen und sonstige Finanzeinzahlungen	8.300	8.300	0	0	0	0	0	
8	+ Sonstige laufende Einzahlungen	20.300	20.300	0	0	0	0	0	
9	Summe der laufenden Einzahlungen (Summe der Nummern 1 bis 8)	358.800	353.900	4.400	0	0	0	500	
10	- Personalauszahlungen	28.900	0	0	0	0	13.900	15.000	
11	- Versorgungsauszahlungen	0	0	0	0	0	0	0	
12	- Auszahlungen für Sach- und Dienstleistungen	116.000	1.000	46.700	31.400	22.700	7.700	6.500	
13	- Zuwendungen, Umlagen und sonstige Transferauszahlungen	239.300	178.100	0	0	58.200	2.700	300	
14	- Auszahlungen der sozialen Sicherungen	0	0	0	0	0	0	0	
15	- Zinsauszahlungen und sonstige Finanzauszahlungen	100	100	0	0	0	0	0	
16	- Sonstige laufende Auszahlungen	108.500	103.000	300	1.400	0	700	3.100	
17	Summe der laufenden Auszahlungen (Summe der Nummern 10 bis 16)	492.800	282.200	47.000	32.800	80.900	25.000	24.900	
18	Jahresbezogener Saldo der laufenden Ein- und Auszahlungen vor planmäßiger Tilgung (Saldo der Nummern 9 und 17)	-134.000	71.700	-42.600	-32.800	-80.900	-25.000	-24.400	
18.1	Saldo der Ein- und Auszahlungen aus internen Leistungsbeziehungen	0	0	0	0	0	0	0	
18.2	Jahresbezogener Saldo der laufenden Ein- und Auszahlungen vor planmäßiger Tilgung nach Verrechnung der internen Leistungsbeziehungen (Summe der Nummern 18 und 18.1)	-134.000	71.700	-42.600	-32.800	-80.900	-25.000	-24.400	
19	+ Einzahlungen aus Investitionszuwendungen	14.300	14.300	0	0	0	0	0	
20	+ Einzahlungen aus Beiträgen und ähnlichen Entgelten	3.800	0	3.800	0	0	0	0	
21	+ Einzahlungen aus Anlagevermögen	0	0	0	0	0	0	0	
22	+ Einzahlungen aus sonstigen Ausleihungen und Kreditgewährungen	0	0	0	0	0	0	0	
23	+ Sonstige Investitionseinzahlungen	103.000	103.000	0	0	0	0	0	
24	Summe der Einzahlungen aus Investitionstätigkeit (Summe der Nummern 19 bis 23)	121.100	117.300	3.800	0	0	0	0	
25	- Auszahlungen für Anlagevermögen	107.000	0	107.000	0	0	0	0	
26	- Auszahlungen für sonstige Ausleihungen und Kreditgewährungen	0	0	0	0	0	0	0	
27	- Sonstige Investitionsauszahlungen	14.300	14.300	0	0	0	0	0	
28	Summe der Auszahlungen aus Investitionstätigkeit (Summe der Nummern 25 bis 27)	121.300	14.300	107.000	0	0	0	0	
29	Saldo der Ein- und Auszahlungen aus Investitionstätigkeit (Saldo der Nummern 24 und 28)	-200	103.000	-103.200	0	0	0	0	
30	Finanzmittelüberschuss/ Finanzmittelfehlbetrag des Teilhaushaltes (Summe der Nummern 18.2 und 29)	-134.200	174.700	-145.800	-32.800	-80.900	-25.000	-24.400	
31	+ Einzahlungen aus der Aufnahme von Krediten für Investitionen und Investitionsförderungsmaßnahmen	0	0	0	0	0	0	0	
32	- Auszahlungen für planmäßige Tilgung von Krediten für Investitionen und Investitionsförderungsmaßnahmen	0	0	0	0	0	0	0	
33	- Sonstige Auszahlungen zur Tilgung von Krediten für Investitionen und Investitionsförderungsmaßnahmen	0	0	0	0	0	0	0	
34	Saldo der Ein- und Auszahlungen aus Krediten für Investitionen und Investitionsförderungsmaßnahmen (Nummer 31 abzüglich Nummern 32 und 33)	0	0	0	0	0	0	0	

Teilhaushalt 1 Finanzangelegenheiten
verantwortlich:

Dem Teilhaushalt zugeordnete Produkte: 6111 Steuern, allgemeine Zuweisungen, allgemeine Umlagen, 6121 Sonstige allgemeine Finanzwirtschaft, 5521 Öffentliche Gewässer/Wasserbauliche Anlage, 5221 Örtliche Wohnungen, 1162 Vollstreckung, 5311 Elektrizitätsversorgung, 6260 Wertpapiere des Anlagevermögens, 6270 Wertpapiere des Umlaufvermögens, 5321 Gasversorgung

Ansätze 2026									
Teilergebnishaushalt									
Nr.	Ertrags- und Aufwandsarten (gemäß § 4 Absatz 5 GemHVO-Doppik)	Summe aller Produkte	1	Wesentlich	Wesentlich	Sonstig	Sonstig	Sonstig	Sonstig
			Finanzangelegenheiten	6118 Umbuchung gemäß §12 Nummer 4 oder 5 GemHVO- Doppik	6121 Sonstige allgemeine Finanzwirtschaft	5311 Elektrizitätsversorgung	5521 Öffentliche Gewässer/Wasserbauliche Anlage	6111 Steuern, allgemeine Zuweisungen, allgemeine Umlagen	6270 Wertpapiere des Umlaufvermögens
in €									
1	+ Steuern und ähnliche Abgaben	172.200	172.200	0	0	0	0	172.200	0
2	+ Zuwendungen, allgemeine Umlage und sonstige Transfererträge	169.500	169.500	0	0	0	0	169.500	0
3	+ Erträge der sozialen Sicherung	0	0	0	0	0	0	0	0
4	+ Öffentlich-rechtliche Leistungsentgelte	14.500	14.500	0	0	0	14.500	0	0
5	+ Privatrechtliche Leistungsentgelte	0	0	0	0	0	0	0	0
6	+ Kostenerstattungen und Kostenumlagen	0	0	0	0	0	0	0	0
7	+ Andere aktivierte Eigenleistungen	0	0	0	0	0	0	0	0
8	+ Zinserträge und sonstige Finanzerträge	8.900	8.900	0	2.000	6.000	0	100	800
9	+ Sonstige Erträge	6.000	6.000	0	0	6.000	0	0	0
10	Summe der ordentlichen Erträge (Summe der Nummern 1 bis 9)	371.100	371.100	0	2.000	12.000	14.500	341.800	800
11	– Personalaufwendungen	0	0	0	0	0	0	0	0
12	– Versorgungsaufwendungen	0	0	0	0	0	0	0	0
13	– Aufwendungen für Sach- und Dienstleistungen	1.000	1.000	0	0	0	1.000	0	0
14	– Abschreibungen	0	0	0	0	0	0	0	0
15	– Zuwendungen, Umlagen und sonstige Transferaufwendungen	199.000	199.000	0	0	0	13.500	185.500	0
16	– Aufwendungen der sozialen Sicherung	0	0	0	0	0	0	0	0
17	– Zinsaufwendungen und sonstige Finanzaufwendungen	100	100	0	0	0	0	100	0
18	– Sonstige Aufwendungen	0	0	0	0	0	0	0	0
19	Summe der Aufwendungen (Summe der Nummern 11 bis 18)	200.100	200.100	0	0	0	14.500	185.600	0
20	Jahresergebnis des Teilhaushaltes vor Verrechnung der internen Leistungsbeziehungen und vor Veränderung der Rücklagen (Saldo der Nummern 10 und 19)	171.000	171.000	0	2.000	12.000	0	156.200	800
21	+ Erträge aus internen Leistungsbeziehungen	0	0	0	0	0	0	0	0
22	– Aufwendungen aus internen Leistungsbeziehungen	0	0	0	0	0	0	0	0
23	Jahresergebnis des Teilhaushaltes nach Verrechnung der internen Leistungsbeziehungen und vor Veränderung der Rücklagen (Nummer 20 zuzüglich Nummer 21 abzüglich Nummer 22)	171.000	171.000	0	2.000	12.000	0	156.200	800

Ansätze 2027									
Teilergebnishaushalt									
Nr.	Ertrags- und Aufwandsarten (gemäß § 4 Absatz 5 GemHVO-Doppik)	Summe aller Produkte	1 Finanzangelegen- heiten	Wesentlich	Wesentlich	Sonstig	Sonstig	Sonstig	Sonstig
				6118 Umbuchung gemäß §12 Nummer 4 oder 5 GemHVO- Doppik	6121 Sonstige allgemeine Finanzwirtschaft	5311 Elektrizitätsverso- rgung	5521 Öffentliche Gewässer/Wass- erbauliche Anlage	6111 Steuern, allgemeine Zuweisungen, allgemeine Umlagen	6270 Wertpapiere des Umlaufvermöge- ns
in €									
1	+ Steuern und ähnliche Abgaben	175.700	175.700	0	0	0	0	175.700	0
2	+ Zuwendungen, allgemeine Umlage und sonstige Transfererträge	149.400	149.400	0	0	0	0	149.400	0
3	+ Erträge der sozialen Sicherung	0	0	0	0	0	0	0	0
4	+ Öffentlich-rechtliche Leistungsentgelte	14.500	14.500	0	0	0	14.500	0	0
5	+ Privatrechtliche Leistungsentgelte	0	0	0	0	0	0	0	0
6	+ Kostenerstattungen und Kostenumlagen	0	0	0	0	0	0	0	0
7	+ Andere aktivierte Eigenleistungen	0	0	0	0	0	0	0	0
8	+ Zinserträge und sonstige Finanzerträge	8.300	8.300	0	2.000	6.000	0	100	200
9	+ Sonstige Erträge	6.000	6.000	0	0	6.000	0	0	0
10	Summe der ordentlichen Erträge (Summe der Nummern 1 bis 9)	353.900	353.900	0	2.000	12.000	14.500	325.200	200
11	- Personalaufwendungen	0	0	0	0	0	0	0	0
12	- Versorgungsaufwendungen	0	0	0	0	0	0	0	0
13	- Aufwendungen für Sach- und Dienstleistungen	1.000	1.000	0	0	0	1.000	0	0
14	- Abschreibungen	0	0	0	0	0	0	0	0
15	- Zuwendungen, Umlagen und sonstige Transferaufwendungen	178.100	178.100	0	0	0	13.500	164.600	0
16	- Aufwendungen der sozialen Sicherung	0	0	0	0	0	0	0	0
17	- Zinsaufwendungen und sonstige Finanzaufwendungen	100	100	0	0	0	0	100	0
18	- Sonstige Aufwendungen	0	0	0	0	0	0	0	0
19	Summe der Aufwendungen (Summe der Nummern 11 bis 18)	179.200	179.200	0	0	0	14.500	164.700	0
20	Jahresergebnis des Teilhaushaltes vor Verrechnung der internen Leistungsbeziehungen und vor Veränderung der Rücklagen (Saldo der Nummern 10 und 19)	174.700	174.700	0	2.000	12.000	0	160.500	200
21	+ Erträge aus internen Leistungsbeziehungen	0	0	0	0	0	0	0	0
22	- Aufwendungen aus internen Leistungsbeziehungen	0	0	0	0	0	0	0	0
23	Jahresergebnis des Teilhaushaltes nach Verrechnung der internen Leistungsbeziehungen und vor Veränderung der Rücklagen (Nummer 20 zuzüglich Nummer 21 abzüglich Nummer 22)	174.700	174.700	0	2.000	12.000	0	160.500	200

Teilhaushalt 1 Finanzangelegenheiten
verantwortlich:

Dem Teilhaushalt zugeordnete Produkte: 6111 Steuern, allgemeine Zuweisungen, allgemeine Umlagen, 6121 Sonstige allgemeine Finanzwirtschaft, 5521 Öffentliche Gewässer/Wasserbauliche Anlage, 5221 Örtliche Wohnungen, 1162 Vollstreckung, 5311 Elektrizitätsversorgung, 6260 Wertpapiere des Anlagevermögens, 6270 Wertpapiere des Umlaufvermögens, 5321 Gasversorgung, 6118 Umbuchung gemäß §12 Nummer 4 oder 5 GemHVO-Doppik

Ansätze 2026										
Teilfinanzhaushalt										
Nr.	Ein- und Auszahlungsarten (gemäß § 4 Absatz 5 GemHVO-Doppik)	Summe aller Produkte	Wesentlich		Sonstig		Sonstig		Sonstig	
			1 Finanzangelegenheiten	6118 Umbuchung gemäß §12 Nummer 4 oder 5 GemHVO- Doppik	6121 Sonstige allgemeine Finanzwirtschaft	5311 Elektrizitätsversorgung	5521 Öffentliche Gewässer/Wasserbauliche Anlage	6111 Steuern, allgemeine Zuweisungen, allgemeine Umlagen	6270 Wertpapiere des Umlaufvermögens	
in €										
1	+ Steuern und ähnliche Abgaben	172.200	172.200	0	0	0	0	0	172.200	0
2	+ Zuwendungen, allgemeine Umlagen und sonstige Transfereinzahlungen	155.200	155.200	0	0	0	0	0	155.200	0
3	+ Einzahlungen der sozialen Sicherung	0	0	0	0	0	0	0	0	0
4	+ Öffentlich-rechtliche Leistungsentgelte	14.500	14.500	0	0	0	0	14.500	0	0
5	+ Privatrechtliche Leistungsentgelte	0	0	0	0	0	0	0	0	0
6	+ Kostenerstattungen und Kostenumlagen	0	0	0	0	0	0	0	0	0
7	+ Zinseinzahlungen und sonstige Finanzeinzahlungen	8.900	8.900	0	2.000	6.000	0	0	100	800
8	+ Sonstige laufende Einzahlungen	20.300	20.300	0	0	6.000	0	0	14.300	0
9	Summe der laufenden Einzahlungen (Summe der Nummern 1 bis 8)	371.100	371.100	0	2.000	12.000	14.500	341.800	800	0
10	– Personalauszahlungen	0	0	0	0	0	0	0	0	0
11	– Versorgungsauszahlungen	0	0	0	0	0	0	0	0	0
12	– Auszahlungen für Sach- und Dienstleistungen	1.000	1.000	0	0	0	0	1.000	0	0
13	– Zuwendungen, Umlagen und sonstige Transferauszahlungen	199.000	199.000	0	0	0	0	13.500	185.500	0
14	– Auszahlungen der sozialen Sicherungen	0	0	0	0	0	0	0	0	0
15	– Zinsauszahlungen und sonstige Finanzauszahlungen	100	100	0	0	0	0	0	100	0
16	– Sonstige laufende Auszahlungen	409.000	409.000	409.000	0	0	0	0	0	0
17	Summe der laufenden Auszahlungen (Summe der Nummern 10 bis 16)	609.100	609.100	409.000	0	0	14.500	185.600	800	0
18	Jahresbezogener Saldo der laufenden Ein- und Auszahlungen vor planmäßiger Tilgung (Saldo der Nummern 9 und 17)	-238.000	-238.000	-409.000	2.000	12.000	0	156.200	800	0
18.1	Saldo der Ein- und Auszahlungen aus internen Leistungsbeziehungen	0	0	0	0	0	0	0	0	0
18.2	Jahresbezogener Saldo der laufenden Ein- und Auszahlungen vor planmäßiger Tilgung nach Verrechnung der internen Leistungsbeziehungen (Summe der Nummern 18 und 18.1)	-238.000	-238.000	-409.000	2.000	12.000	0	156.200	800	0
19	+ Einzahlungen aus Investitionszuwendungen	14.300	14.300	0	0	0	0	0	14.300	0
20	+ Einzahlungen aus Beiträgen und ähnlichen Entgelten	0	0	0	0	0	0	0	0	0
21	+ Einzahlungen aus Anlagevermögen	0	0	0	0	0	0	0	0	0
22	+ Einzahlungen aus sonstigen Ausleihungen und Kreditgewährungen	0	0	0	0	0	0	0	0	0
23	+ Sonstige Investitionseinzahlungen	409.000	409.000	409.000	0	0	0	0	0	0
24	Summe der Einzahlungen aus Investitionstätigkeit (Summe der Nummern 19 bis 23)	423.300	423.300	409.000	0	0	0	14.300	0	0
25	– Auszahlungen für Anlagevermögen	0	0	0	0	0	0	0	0	0
26	– Auszahlungen für sonstige Ausleihungen und Kreditgewährungen	0	0	0	0	0	0	0	0	0
27	– Sonstige Investitionsauszahlungen	14.300	14.300	0	0	0	0	0	14.300	0
28	Summe der Auszahlungen aus Investitionstätigkeit (Summe der Nummern 25 bis 27)	14.300	14.300	0	0	0	0	14.300	0	0
29	Saldo der Ein- und Auszahlungen aus Investitionstätigkeit (Saldo der Nummern 24 und 28)	409.000	409.000	409.000	0	0	0	0	0	0
30	Finanzmittelüberschuss/ Finanzmittelfehlbetrag des Teilhaushaltes (Summe der Nummern 18.2 und 29)	171.000	171.000	0	2.000	12.000	0	156.200	800	0

Ansätze 2027									
Teilfinanzhaushalt									
Nr.	Ein- und Auszahlungsarten (gemäß § 4 Absatz 5 GemHVO-Doppik)	Summe aller Produkte	1 Finanzangelegen- heiten	Wesentlich	Wesentlich	Sonstig	Sonstig	Sonstig	Sonstig
				6118 Umbuchung gemäß §12 Nummer 4 oder 5 GemHVO- Doppik	6121 Sonstige allgemeine Finanzwirtschaft	5311 Elektrizitätsversor- gung	5521 Öffentliche Gewässer/Wass- erbauliche Anlage	6111 Steuern, allgemeine Zuweisungen, allgemeine Umlagen	6270 Wertpapiere des Umlaufvermö- gens
in €									
1	+ Steuern und ähnliche Abgaben	175.700	175.700	0	0	0	0	175.700	0
2	+ Zuwendungen, allgemeine Umlagen und sonstige Transfereinzahlungen	135.100	135.100	0	0	0	0	135.100	0
3	+ Einzahlungen der sozialen Sicherung	0	0	0	0	0	0	0	0
4	+ Öffentlich-rechtliche Leistungsentgelte	14.500	14.500	0	0	0	14.500	0	0
5	+ Privatrechtliche Leistungsentgelte	0	0	0	0	0	0	0	0
6	+ Kostenerstattungen und Kostenumlagen	0	0	0	0	0	0	0	0
7	+ Zinseinzahlungen und sonstige Finanzeinzahlungen	8.300	8.300	0	2.000	6.000	0	100	200
8	+ Sonstige laufende Einzahlungen	20.300	20.300	0	0	6.000	0	14.300	0
9	Summe der laufenden Einzahlungen (Summe der Nummern 1 bis 8)	353.900	353.900	0	2.000	12.000	14.500	325.200	200
10	- Personalauszahlungen	0	0	0	0	0	0	0	0
11	- Versorgungsauszahlungen	0	0	0	0	0	0	0	0
12	- Auszahlungen für Sach- und Dienstleistungen	1.000	1.000	0	0	0	1.000	0	0
13	- Zuwendungen, Umlagen und sonstige Transferauszahlungen	178.100	178.100	0	0	0	13.500	164.600	0
14	- Auszahlungen der sozialen Sicherungen	0	0	0	0	0	0	0	0
15	- Zinsauszahlungen und sonstige Finanzauszahlungen	100	100	0	0	0	0	100	0
16	- Sonstige laufende Auszahlungen	103.000	103.000	103.000	0	0	0	0	0
17	Summe der laufenden Auszahlungen (Summe der Nummern 10 bis 16)	282.200	282.200	103.000	0	0	14.500	164.700	0
18	Jahresbezogener Saldo der laufenden Ein- und Auszahlungen vor planmäßiger Tilgung (Saldo der Nummern 9 und 17)	71.700	71.700	-103.000	2.000	12.000	0	160.500	200
18.1	Saldo der Ein- und Auszahlungen aus internen Leistungsbeziehungen	0	0	0	0	0	0	0	0
18.2	Jahresbezogener Saldo der laufenden Ein- und Auszahlungen vor planmäßiger Tilgung nach Verrechnung der internen Leistungsbeziehungen (Summe der Nummern 18 und 18.1)	71.700	71.700	-103.000	2.000	12.000	0	160.500	200
19	+ Einzahlungen aus Investitionszuwendungen	14.300	14.300	0	0	0	0	14.300	0
20	+ Einzahlungen aus Beiträgen und ähnlichen Entgelten	0	0	0	0	0	0	0	0
21	+ Einzahlungen aus Anlagevermögen	0	0	0	0	0	0	0	0
22	+ Einzahlungen aus sonstigen Ausleihungen und Kreditgewährungen	0	0	0	0	0	0	0	0
23	+ Sonstige Investitionseinzahlungen	103.000	103.000	103.000	0	0	0	0	0
24	Summe der Einzahlungen aus Investitionstätigkeit (Summe der Nummern 19 bis 23)	117.300	117.300	103.000	0	0	0	14.300	0
25	- Auszahlungen für Anlagevermögen	0	0	0	0	0	0	0	0
26	- Auszahlungen für sonstige Ausleihungen und Kreditgewährungen	0	0	0	0	0	0	0	0
27	- Sonstige Investitionsauszahlungen	14.300	14.300	0	0	0	0	14.300	0
28	Summe der Auszahlungen aus Investitionstätigkeit (Summe der Nummern 25 bis 27)	14.300	14.300	0	0	0	0	14.300	0
29	Saldo der Ein- und Auszahlungen aus Investitionstätigkeit (Saldo der Nummern 24 und 28)	103.000	103.000	103.000	0	0	0	0	0
30	Finanzmittelüberschuss/ Finanzmittelfehlbetrag des Teilhaushaltes (Summe der Nummern 18.2 und 29)	174.700	174.700	0	2.000	12.000	0	160.500	200

Teilhaushalt 2 Bauangelegenheiten
verantwortlich:

Dem Teilhaushalt zugeordnete Produkte: 5211 Bau- und Grundstücksordnung, 5411 Gemeindestraßen, 5415 Geh- und Wanderwege, 1142 Liegenschaften, 5381 Abwasserbeseitigung, 5531 Friedhofswesen, 5331 Wasserversorgung, 5413 Straßenbeleuchtung, 5541 Naturschutz und Landschaftspflege

Ansätze 2026								
Teilergebnishaushalt								
Nr.	Ertrags- und Aufwandsarten (gemäß § 4 Absatz 5 GemHVO-Doppik)	Summe aller Produkte	2	Sonstig	Sonstig	Sonstig	Sonstig	Sonstig
			Bauangelegenheiten	5211 Bau- und Grundstücksordnung	5411 Gemeindestraßen	5413 Straßenbeleuchtung	5415 Geh- und Wanderwege	5531 Friedhofswesen
in €								
1	+ Steuern und ähnliche Abgaben	0	0	0	0	0	0	0
2	+ Zuwendungen, allgemeine Umlage und sonstige Transfererträge	16.100	16.100	0	15.600	0	500	0
3	+ Erträge der sozialen Sicherung	0	0	0	0	0	0	0
4	+ Öffentlich-rechtliche Leistungsentgelte	1.100	1.100	0	0	0	0	1.100
5	+ Privatrechtliche Leistungsentgelte	7.300	7.300	4.000	2.300	0	1.000	0
6	+ Kostenerstattungen und Kostenumlagen	100	100	0	0	0	0	100
7	+ Andere aktivierte Eigenleistungen	0	0	0	0	0	0	0
8	+ Zinserträge und sonstige Finanzerträge	0	0	0	0	0	0	0
9	+ Sonstige Erträge	0	0	0	0	0	0	0
10	Summe der ordentlichen Erträge (Summe der Nummern 1 bis 9)	24.600	24.600	4.000	17.900	0	1.500	1.200
11	– Personalaufwendungen	0	0	0	0	0	0	0
12	– Versorgungsaufwendungen	0	0	0	0	0	0	0
13	– Aufwendungen für Sach- und Dienstleistungen	76.700	76.700	5.000	60.000	6.500	1.000	4.200
14	– Abschreibungen	37.000	37.000	1.100	29.900	300	4.800	900
15	– Zuwendungen, Umlagen und sonstige Transferaufwendungen	0	0	0	0	0	0	0
16	– Aufwendungen der sozialen Sicherung	0	0	0	0	0	0	0
17	– Zinsaufwendungen und sonstige Finanzaufwendungen	0	0	0	0	0	0	0
18	– Sonstige Aufwendungen	300	300	0	0	0	0	300
19	Summe der Aufwendungen (Summe der Nummern 11 bis 18)	114.000	114.000	6.100	89.900	6.800	5.800	5.400
20	Jahresergebnis des Teilhaushaltes vor Verrechnung der internen Leistungsbeziehungen und vor Veränderung der Rücklagen (Saldo der Nummern 10 und 19)	-89.400	-89.400	-2.100	-72.000	-6.800	-4.300	-4.200
21	+ Erträge aus internen Leistungsbeziehungen	0	0	0	0	0	0	0
22	– Aufwendungen aus internen Leistungsbeziehungen	0	0	0	0	0	0	0
23	Jahresergebnis des Teilhaushaltes nach Verrechnung der internen Leistungsbeziehungen und vor Veränderung der Rücklagen (Nummer 20 zuzüglich Nummer 21 abzüglich Nummer 22)	-89.400	-89.400	-2.100	-72.000	-6.800	-4.300	-4.200

Ansätze 2027									
Teilergebnishaushalt									
Nr.	Ertrags- und Aufwandsarten (gemäß § 4 Absatz 5 GemHVO-Doppik)	Summe aller Produkte	2 Bauangelegenheiten	Sonstig	Sonstig	Sonstig	Sonstig	Sonstig	
				5211 Bau- und Grundstücksordn ung	5411 Gemeindestraße n	5413 Straßenbeleucht ung	5415 Geh- und Wanderwege	5531 Friedhofswesen	
in €									
1	+ Steuern und ähnliche Abgaben	0	0	0	0	0	0	0	
2	+ Zuwendungen, allgemeine Umlage und sonstige Transfererträge	16.100	16.100	0	15.600	0	500	0	
3	+ Erträge der sozialen Sicherung	0	0	0	0	0	0	0	
4	+ Öffentlich-rechtliche Leistungsentgelte	1.100	1.100	0	0	0	0	1.100	
5	+ Privatrechtliche Leistungsentgelte	7.300	7.300	4.000	2.300	0	1.000	0	
6	+ Kostenerstattungen und Kostenumlagen	100	100	0	0	0	0	100	
7	+ Andere aktivierte Eigenleistungen	0	0	0	0	0	0	0	
8	+ Zinserträge und sonstige Finanzerträge	0	0	0	0	0	0	0	
9	+ Sonstige Erträge	0	0	0	0	0	0	0	
10	Summe der ordentlichen Erträge (Summe der Nummern 1 bis 9)	24.600	24.600	4.000	17.900	0	1.500	1.200	
11	- Personalaufwendungen	0	0	0	0	0	0	0	
12	- Versorgungsaufwendungen	0	0	0	0	0	0	0	
13	- Aufwendungen für Sach- und Dienstleistungen	46.700	46.700	5.000	30.000	6.500	1.000	4.200	
14	- Abschreibungen	37.000	37.000	1.100	29.900	300	4.800	900	
15	- Zuwendungen, Umlagen und sonstige Transferaufwendungen	0	0	0	0	0	0	0	
16	- Aufwendungen der sozialen Sicherung	0	0	0	0	0	0	0	
17	- Zinsaufwendungen und sonstige Finanzaufwendungen	0	0	0	0	0	0	0	
18	- Sonstige Aufwendungen	300	300	0	0	0	0	300	
19	Summe der Aufwendungen (Summe der Nummern 11 bis 18)	84.000	84.000	6.100	59.900	6.800	5.800	5.400	
20	Jahresergebnis des Teilhaushaltes vor Verrechnung der internen Leistungsbeziehungen und vor Veränderung der Rücklagen (Saldo der Nummern 10 und 19)	-59.400	-59.400	-2.100	-42.000	-6.800	-4.300	-4.200	
21	+ Erträge aus internen Leistungsbeziehungen	0	0	0	0	0	0	0	
22	- Aufwendungen aus internen Leistungsbeziehungen	0	0	0	0	0	0	0	
23	Jahresergebnis des Teilhaushaltes nach Verrechnung der internen Leistungsbeziehungen und vor Veränderung der Rücklagen (Nummer 20 zuzüglich Nummer 21 abzüglich Nummer 22)	-59.400	-59.400	-2.100	-42.000	-6.800	-4.300	-4.200	

Teilhaushalt 2 Bauangelegenheiten
verantwortlich:

Dem Teilhaushalt zugeordnete Produkte: 5411 Gemeindestraßen, 1142 Liegenschaften, 5211 Bau- und Grundstücksordnung, 5381 Abwasserbeseitigung, 5531 Friedhofswesen, 4242 Badestellen, 5413 Straßenbeleuchtung, 5415 Geh- und Wanderwege, 5541 Naturschutz und Landschaftspflege

Ansätze 2026								
Teilfinanzhaushalt								
Nr.	Ein- und Auszahlungsarten (gemäß § 4 Absatz 5 GemHVO-Doppik)	Summe aller Produkte	2	Sonstig	Sonstig	Sonstig	Sonstig	Sonstig
			Bauangelegenheiten	5211 Bau- und Grundstücksordnung	5411 Gemeindestraße	5413 Straßenbeleuchtung	5415 Geh- und Wanderwege	5531 Friedhofswesen
in €								
1	+ Steuern und ähnliche Abgaben	0	0	0	0	0	0	0
2	+ Zuwendungen, allgemeine Umlagen und sonstige Transfereinzahlungen	0	0	0	0	0	0	0
3	+ Einzahlungen der sozialen Sicherung	0	0	0	0	0	0	0
4	+ Öffentlich-rechtliche Leistungsentgelte	300	300	0	0	0	0	300
5	+ Privatrechtliche Leistungsentgelte	4.000	4.000	4.000	0	0	0	0
6	+ Kostenerstattungen und Kostenumlagen	100	100	0	0	0	0	100
7	+ Zinseinzahlungen und sonstige Finanzeinzahlungen	0	0	0	0	0	0	0
8	+ Sonstige laufende Einzahlungen	0	0	0	0	0	0	0
9	Summe der laufenden Einzahlungen (Summe der Nummern 1 bis 8)	4.400	4.400	4.000	0	0	0	400
10	– Personalauszahlungen	0	0	0	0	0	0	0
11	– Versorgungsauszahlungen	0	0	0	0	0	0	0
12	– Auszahlungen für Sach- und Dienstleistungen	76.700	76.700	5.000	60.000	6.500	1.000	4.200
13	– Zuwendungen, Umlagen und sonstige Transferauszahlungen	0	0	0	0	0	0	0
14	– Auszahlungen der sozialen Sicherungen	0	0	0	0	0	0	0
15	– Zinsauszahlungen und sonstige Finanzauszahlungen	0	0	0	0	0	0	0
16	– Sonstige laufende Auszahlungen	300	300	0	0	0	0	300
17	Summe der laufenden Auszahlungen (Summe der Nummern 10 bis 16)	77.000	77.000	5.000	60.000	6.500	1.000	4.500
18	Jahresbezogener Saldo der laufenden Ein- und Auszahlungen vor planmäßiger Tilgung (Saldo der Nummern 9 und 17)	-72.600	-72.600	-1.000	-60.000	-6.500	-1.000	-4.100
18.1	Saldo der Ein- und Auszahlungen aus internen Leistungsbeziehungen	0	0	0	0	0	0	0
18.2	Jahresbezogener Saldo der laufenden Ein- und Auszahlungen vor planmäßiger Tilgung nach Verrechnung der internen Leistungsbeziehungen (Summe der Nummern 18 und 18.1)	-72.600	-72.600	-1.000	-60.000	-6.500	-1.000	-4.100
19	+ Einzahlungen aus Investitionszuwendungen	0	0	0	0	0	0	0
20	+ Einzahlungen aus Beiträgen und ähnlichen Entgelten	3.800	3.800	0	3.800	0	0	0
21	+ Einzahlungen aus Anlagevermögen	0	0	0	0	0	0	0
22	+ Einzahlungen aus sonstigen Ausleihungen und Kreditgewährungen	0	0	0	0	0	0	0
23	+ Sonstige Investitionseinzahlungen	0	0	0	0	0	0	0
24	Summe der Einzahlungen aus Investitionstätigkeit (Summe der Nummern 19 bis 23)	3.800	3.800	0	3.800	0	0	0
25	– Auszahlungen für Anlagevermögen	27.000	27.000	10.000	7.000	0	0	10.000
26	– Auszahlungen für sonstige Ausleihungen und Kreditgewährungen	0	0	0	0	0	0	0
27	– Sonstige Investitionsauszahlungen	0	0	0	0	0	0	0
28	Summe der Auszahlungen aus Investitionstätigkeit (Summe der Nummern 25 bis 27)	27.000	27.000	10.000	7.000	0	0	10.000
29	Saldo der Ein- und Auszahlungen aus Investitionstätigkeit (Saldo der Nummern 24 und 28)	-23.200	-23.200	-10.000	-3.200	0	0	-10.000
30	Finanzmittelüberschuss/ Finanzmittelfehlbetrag des Teilhaushaltes (Summe der Nummern 18.2 und 29)	-95.800	-95.800	-11.000	-63.200	-6.500	-1.000	-14.100

Ansätze 2027									
Teilfinanzhaushalt									
Nr.	Ein- und Auszahlungsarten (gemäß § 4 Absatz 5 GemHVO-Doppik)	Summe aller Produkte	2 Bauangelegenheiten	Sonstig	Sonstig	Sonstig	Sonstig	Sonstig	
				5211 Bau- und Grundstücksordnung	5411 Gemeindestraßen	5413 Straßenbeleuchtung	5415 Geh- und Wanderwege	5531 Friedhofswesen	
in €									
1	+ Steuern und ähnliche Abgaben	0	0	0	0	0	0	0	
2	+ Zuwendungen, allgemeine Umlagen und sonstige Transfereinzahlungen	0	0	0	0	0	0	0	
3	+ Einzahlungen der sozialen Sicherung	0	0	0	0	0	0	0	
4	+ Öffentlich-rechtliche Leistungsentgelte	300	300	0	0	0	0	300	
5	+ Privatrechtliche Leistungsentgelte	4.000	4.000	4.000	0	0	0	0	
6	+ Kostenerstattungen und Kostenumlagen	100	100	0	0	0	0	100	
7	+ Zinseinzahlungen und sonstige Finanzeinzahlungen	0	0	0	0	0	0	0	
8	+ Sonstige laufende Einzahlungen	0	0	0	0	0	0	0	
9	Summe der laufenden Einzahlungen (Summe der Nummern 1 bis 8)	4.400	4.400	4.000	0	0	0	400	
10	- Personalauszahlungen	0	0	0	0	0	0	0	
11	- Versorgungsauszahlungen	0	0	0	0	0	0	0	
12	- Auszahlungen für Sach- und Dienstleistungen	46.700	46.700	5.000	30.000	6.500	1.000	4.200	
13	- Zuwendungen, Umlagen und sonstige Transferauszahlungen	0	0	0	0	0	0	0	
14	- Auszahlungen der sozialen Sicherungen	0	0	0	0	0	0	0	
15	- Zinsauszahlungen und sonstige Finanzauszahlungen	0	0	0	0	0	0	0	
16	- Sonstige laufende Auszahlungen	300	300	0	0	0	0	300	
17	Summe der laufenden Auszahlungen (Summe der Nummern 10 bis 16)	47.000	47.000	5.000	30.000	6.500	1.000	4.500	
18	Jahresbezogener Saldo der laufenden Ein- und Auszahlungen vor planmäßiger Tilgung (Saldo der Nummern 9 und 17)	-42.600	-42.600	-1.000	-30.000	-6.500	-1.000	-4.100	
18.1	Saldo der Ein- und Auszahlungen aus internen Leistungsbeziehungen	0	0	0	0	0	0	0	
18.2	Jahresbezogener Saldo der laufenden Ein- und Auszahlungen vor planmäßiger Tilgung nach Verrechnung der internen Leistungsbeziehungen (Summe der Nummern 18 und 18.1)	-42.600	-42.600	-1.000	-30.000	-6.500	-1.000	-4.100	
19	+ Einzahlungen aus Investitionszuwendungen	0	0	0	0	0	0	0	
20	+ Einzahlungen aus Beiträgen und ähnlichen Entgelten	3.800	3.800	0	3.800	0	0	0	
21	+ Einzahlungen aus Anlagevermögen	0	0	0	0	0	0	0	
22	+ Einzahlungen aus sonstigen Ausleihungen und Kreditgewährungen	0	0	0	0	0	0	0	
23	+ Sonstige Investitionseinzahlungen	0	0	0	0	0	0	0	
24	Summe der Einzahlungen aus Investitionstätigkeit (Summe der Nummern 19 bis 23)	3.800	3.800	0	3.800	0	0	0	
25	- Auszahlungen für Anlagevermögen	107.000	107.000	5.000	2.000	0	100.000	0	
26	- Auszahlungen für sonstige Ausleihungen und Kreditgewährungen	0	0	0	0	0	0	0	
27	- Sonstige Investitionsauszahlungen	0	0	0	0	0	0	0	
28	Summe der Auszahlungen aus Investitionstätigkeit (Summe der Nummern 25 bis 27)	107.000	107.000	5.000	2.000	0	100.000	0	
29	Saldo der Ein- und Auszahlungen aus Investitionstätigkeit (Saldo der Nummern 24 und 28)	-103.200	-103.200	-5.000	1.800	0	-100.000	0	
30	Finanzmittelüberschuss/ Finanzmittelfehlbetrag des Teilhaushaltes (Summe der Nummern 18.2 und 29)	-145.800	-145.800	-6.000	-28.200	-6.500	-101.000	-4.100	

Teilhaushalt 3 Ordnungsangelegenheiten
verantwortlich:

Dem Teilhaushalt zugeordnete Produkte: 1261 Brandschutz, 1221 Ordnungsangelegenheiten, 5451 Winterdienst/Straßenreinigung, 1111 Verwaltungssteuerung

Ansätze 2026								
Teilergebnishaushalt								
Nr.	Ertrags- und Aufwandsarten (gemäß § 4 Absatz 5 GemHVO-Doppik)	Summe aller Produkte	3 Ordnungsangele- genheiten	Wesentlich	Sonstig	Sonstig		
				1261 Brandschutz	1111 Verwaltungssteu- erung	5451 Winterdienst/Stra- ßenreinigung		
in €								
1	+ Steuern und ähnliche Abgaben	0	0	0	0	0		
2	+ Zuwendungen, allgemeine Umlage und sonstige Transfererträge	0	0	0	0	0		
3	+ Erträge der sozialen Sicherung	0	0	0	0	0		
4	+ Öffentlich-rechtliche Leistungsentgelte	0	0	0	0	0		
5	+ Privatrechtliche Leistungsentgelte	0	0	0	0	0		
6	+ Kostenerstattungen und Kostenumlagen	0	0	0	0	0		
7	+ Andere aktivierte Eigenleistungen	0	0	0	0	0		
8	+ Zinserträge und sonstige Finanzerträge	0	0	0	0	0		
9	+ Sonstige Erträge	0	0	0	0	0		
10	Summe der ordentlichen Erträge (Summe der Nummern 1 bis 9)	0	0	0	0	0		
11	- Personalaufwendungen	0	0	0	0	0		
12	- Versorgungsaufwendungen	0	0	0	0	0		
13	- Aufwendungen für Sach- und Dienstleistungen	40.400	40.400	20.400	0	20.000		
14	- Abschreibungen	600	600	600	0	0		
15	- Zuwendungen, Umlagen und sonstige Transferaufwendungen	0	0	0	0	0		
16	- Aufwendungen der sozialen Sicherung	0	0	0	0	0		
17	- Zinsaufwendungen und sonstige Finanzaufwendungen	0	0	0	0	0		
18	- Sonstige Aufwendungen	1.400	1.400	700	700	0		
19	Summe der Aufwendungen (Summe der Nummern 11 bis 18)	42.400	42.400	21.700	700	20.000		
20	Jahresergebnis des Teilhaushaltes vor Verrechnung der internen Leistungsbeziehungen und vor Veränderung der Rücklagen (Saldo der Nummern 10 und 19)	-42.400	-42.400	-21.700	-700	-20.000		
21	+ Erträge aus internen Leistungsbeziehungen	0	0	0	0	0		
22	- Aufwendungen aus internen Leistungsbeziehungen	0	0	0	0	0		
23	Jahresergebnis des Teilhaushaltes nach Verrechnung der internen Leistungsbeziehungen und vor Veränderung der Rücklagen (Nummer 20 zuzüglich Nummer 21 abzüglich Nummer 22)	-42.400	-42.400	-21.700	-700	-20.000		

Ansätze 2027								
Teilergebnishaushalt								
Nr.	Ertrags- und Aufwandsarten (gemäß § 4 Absatz 5 GemHVO-Doppik)	Summe aller Produkte	3	Wesentlich	Sonstig	Sonstig		
			Ordnungsangele genheiten	1261 Brandschutz	1111 Verwaltungssteu erung	5451 Winterdienst/Stra ßenreinigung		
in €								
1	+ Steuern und ähnliche Abgaben	0	0	0	0	0		
2	+ Zuwendungen, allgemeine Umlage und sonstige Transfererträge	0	0	0	0	0		
3	+ Erträge der sozialen Sicherung	0	0	0	0	0		
4	+ Öffentlich-rechtliche Leistungsentgelte	0	0	0	0	0		
5	+ Privatrechtliche Leistungsentgelte	0	0	0	0	0		
6	+ Kostenerstattungen und Kostenumlagen	0	0	0	0	0		
7	+ Andere aktivierte Eigenleistungen	0	0	0	0	0		
8	+ Zinserträge und sonstige Finanzerträge	0	0	0	0	0		
9	+ Sonstige Erträge	0	0	0	0	0		
10	Summe der ordentlichen Erträge (Summe der Nummern 1 bis 9)	0	0	0	0	0		
11	– Personalaufwendungen	0	0	0	0	0		
12	– Versorgungsaufwendungen	0	0	0	0	0		
13	– Aufwendungen für Sach- und Dienstleistungen	31.400	31.400	11.400	0	20.000		
14	– Abschreibungen	600	600	600	0	0		
15	– Zuwendungen, Umlagen und sonstige Transferaufwendungen	0	0	0	0	0		
16	– Aufwendungen der sozialen Sicherung	0	0	0	0	0		
17	– Zinsaufwendungen und sonstige Finanzaufwendungen	0	0	0	0	0		
18	– Sonstige Aufwendungen	1.400	1.400	700	700	0		
19	Summe der Aufwendungen (Summe der Nummern 11 bis 18)	33.400	33.400	12.700	700	20.000		
20	Jahresergebnis des Teilhaushaltes vor Verrechnung der internen Leistungsbeziehungen und vor Veränderung der Rücklagen (Saldo der Nummern 10 und 19)	-33.400	-33.400	-12.700	-700	-20.000		
21	+ Erträge aus internen Leistungsbeziehungen	0	0	0	0	0		
22	– Aufwendungen aus internen Leistungsbeziehungen	0	0	0	0	0		
23	Jahresergebnis des Teilhaushaltes nach Verrechnung der internen Leistungsbeziehungen und vor Veränderung der Rücklagen (Nummer 20 zuzüglich Nummer 21 abzüglich Nummer 22)	-33.400	-33.400	-12.700	-700	-20.000		

Teilhaushalt 3 Ordnungsangelegenheiten
verantwortlich:

Dem Teilhaushalt zugeordnete Produkte: 1261 Brandschutz, 1221 Ordnungsangelegenheiten, 5451 Winterdienst/Straßenreinigung, 1111 Verwaltungssteuerung, 2112 Schulkostenbeiträge GS

Ansätze 2026								
Teilfinanzhaushalt								
Nr.	Ein- und Auszahlungsarten (gemäß § 4 Absatz 5 GemHVO-Doppik)	Summe aller Produkte	3 Ordnungsange- legenheiten	Wesentlich	Sonstig	Sonstig		
				1261 Brandschutz	1111 Verwaltungssteu- erung	5451 Winterdienst/Stra- ßenreinigung		
in €								
1	+ Steuern und ähnliche Abgaben	0	0	0	0	0		
2	+ Zuwendungen, allgemeine Umlagen und sonstige Transfereinzahlungen	0	0	0	0	0		
3	+ Einzahlungen der sozialen Sicherung	0	0	0	0	0		
4	+ Öffentlich-rechtliche Leistungsentgelte	0	0	0	0	0		
5	+ Privatrechtliche Leistungsentgelte	0	0	0	0	0		
6	+ Kostenerstattungen und Kostenumlagen	0	0	0	0	0		
7	+ Zinseinzahlungen und sonstige Finanzeinzahlungen	0	0	0	0	0		
8	+ Sonstige laufende Einzahlungen	0	0	0	0	0		
9	Summe der laufenden Einzahlungen (Summe der Nummern 1 bis 8)	0	0	0	0	0		
10	– Personalauszahlungen	0	0	0	0	0		
11	– Versorgungsauszahlungen	0	0	0	0	0		
12	– Auszahlungen für Sach- und Dienstleistungen	49.900	49.900	29.900	0	20.000		
13	– Zuwendungen, Umlagen und sonstige Transferauszahlungen	0	0	0	0	0		
14	– Auszahlungen der sozialen Sicherung	0	0	0	0	0		
15	– Zinsauszahlungen und sonstige Finanzauszahlungen	0	0	0	0	0		
16	– Sonstige laufende Auszahlungen	1.400	1.400	700	700	0		
17	Summe der laufenden Auszahlungen (Summe der Nummern 10 bis 16)	51.300	51.300	30.600	700	20.000		
18	Jahresbezogener Saldo der laufenden Ein- und Auszahlungen vor planmäßiger Tilgung (Saldo der Nummern 9 und 17)	-51.300	-51.300	-30.600	-700	-20.000		
18.1	Saldo der Ein- und Auszahlungen aus internen Leistungsbeziehungen	0	0	0	0	0		
18.2	Jahresbezogener Saldo der laufenden Ein- und Auszahlungen vor planmäßiger Tilgung nach Verrechnung der internen Leistungsbeziehungen (Summe der Nummern 18 und 18.1)	-51.300	-51.300	-30.600	-700	-20.000		
19	+ Einzahlungen aus Investitionszuwendungen	75.000	75.000	75.000	0	0		
20	+ Einzahlungen aus Beiträgen und ähnlichen Entgelten	0	0	0	0	0		
21	+ Einzahlungen aus Anlagevermögen	0	0	0	0	0		
22	+ Einzahlungen aus sonstigen Ausleihungen und Kreditgewährungen	0	0	0	0	0		
23	+ Sonstige Investitionseinzahlungen	0	0	0	0	0		
24	Summe der Einzahlungen aus Investitionstätigkeit (Summe der Nummern 19 bis 23)	75.000	75.000	75.000	0	0		
25	– Auszahlungen für Anlagevermögen	150.000	150.000	150.000	0	0		
26	– Auszahlungen für sonstige Ausleihungen und Kreditgewährungen	0	0	0	0	0		
27	– Sonstige Investitionsauszahlungen	0	0	0	0	0		
28	Summe der Auszahlungen aus Investitionstätigkeit (Summe der Nummern 25 bis 27)	150.000	150.000	150.000	0	0		
29	Saldo der Ein- und Auszahlungen aus Investitionstätigkeit (Saldo der Nummern 24 und 28)	-75.000	-75.000	-75.000	0	0		
30	Finanzmittelüberschuss/ Finanzmittelfehlbetrag des Teilhaushaltes (Summe der Nummern 18.2 und 29)	-126.300	-126.300	-105.600	-700	-20.000		

Ansätze 2027								
Teilfinanzhaushalt								
Nr.	Ein- und Auszahlungsarten (gemäß § 4 Absatz 5 GemHVO-Doppik)	Summe aller Produkte	3 Ordnungsangele- genheiten	Wesentlich	Sonstig	Sonstig		
				1261 Brandschutz	1111 Verwaltungssteu- erung	5451 Winterdienst/Strä- ßenreinigung		
in €								
1	+ Steuern und ähnliche Abgaben	0	0	0	0	0		
2	+ Zuwendungen, allgemeine Umlagen und sonstige Transfereinzahlungen	0	0	0	0	0		
3	+ Einzahlungen der sozialen Sicherung	0	0	0	0	0		
4	+ Öffentlich-rechtliche Leistungsentgelte	0	0	0	0	0		
5	+ Privatrechtliche Leistungsentgelte	0	0	0	0	0		
6	+ Kostenerstattungen und Kostenumlagen	0	0	0	0	0		
7	+ Zinseinzahlungen und sonstige Finanzeinzahlungen	0	0	0	0	0		
8	+ Sonstige laufende Einzahlungen	0	0	0	0	0		
9	Summe der laufenden Einzahlungen (Summe der Nummern 1 bis 8)	0	0	0	0	0		
10	- Personalauszahlungen	0	0	0	0	0		
11	- Versorgungsauszahlungen	0	0	0	0	0		
12	- Auszahlungen für Sach- und Dienstleistungen	31.400	31.400	11.400	0	20.000		
13	- Zuwendungen, Umlagen und sonstige Transferauszahlungen	0	0	0	0	0		
14	- Auszahlungen der sozialen Sicherungen	0	0	0	0	0		
15	- Zinsauszahlungen und sonstige Finanzauszahlungen	0	0	0	0	0		
16	- Sonstige laufende Auszahlungen	1.400	1.400	700	700	0		
17	Summe der laufenden Auszahlungen (Summe der Nummern 10 bis 16)	32.800	32.800	12.100	700	20.000		
18	Jahresbezogener Saldo der laufenden Ein- und Auszahlungen vor planmäßiger Tilgung (Saldo der Nummern 9 und 17)	-32.800	-32.800	-12.100	-700	-20.000		
18.1	Saldo der Ein- und Auszahlungen aus internen Leistungsbeziehungen	0	0	0	0	0		
18.2	Jahresbezogener Saldo der laufenden Ein- und Auszahlungen vor planmäßiger Tilgung nach Verrechnung der internen Leistungsbeziehungen (Summe der Nummern 18 und 18.1)	-32.800	-32.800	-12.100	-700	-20.000		
19	+ Einzahlungen aus Investitionszuwendungen	0	0	0	0	0		
20	+ Einzahlungen aus Beiträgen und ähnlichen Entgelten	0	0	0	0	0		
21	+ Einzahlungen aus Anlagevermögen	0	0	0	0	0		
22	+ Einzahlungen aus sonstigen Ausleihungen und Kreditgewährungen	0	0	0	0	0		
23	+ Sonstige Investitionseinzahlungen	0	0	0	0	0		
24	Summe der Einzahlungen aus Investitionstätigkeit (Summe der Nummern 19 bis 23)	0	0	0	0	0		
25	- Auszahlungen für Anlagevermögen	0	0	0	0	0		
26	- Auszahlungen für sonstige Ausleihungen und Kreditgewährungen	0	0	0	0	0		
27	- Sonstige Investitionsauszahlungen	0	0	0	0	0		
28	Summe der Auszahlungen aus Investitionstätigkeit (Summe der Nummern 25 bis 27)	0	0	0	0	0		
29	Saldo der Ein- und Auszahlungen aus Investitionstätigkeit (Saldo der Nummern 24 und 28)	0	0	0	0	0		
30	Finanzmittelüberschuss/ Finanzmittelfehlbetrag des Teilhaushaltes (Summe der Nummern 18.2 und 29)	-32.800	-32.800	-12.100	-700	-20.000		

Teilhaushalt 4 Einrichtungen und Kostenerstattungen an Einrichtungen
verantwortlich:

Dem Teilhaushalt zugeordnete Produkte: 3652 Kinderbetreuung, 2112 Schulkostenbeiträge GS, 2151 Regionale Schulen, 2152 Schulkostenbeiträge

Ansätze 2026								
Teilergebnishaushalt								
Nr.	Ertrags- und Aufwandsarten (gemäß § 4 Absatz 5 GemHVO-Doppik)	Summe aller Produkte	4 Einrichtungen und Kostenerstattungen an Einrichtungen	Wesentlich	Wesentlich	Wesentlich		
				2112 Schulkostenbeiträge GS	2152 Schulkostenbeiträge	3652 Kinderbetreuung		
in €								
1	+ Steuern und ähnliche Abgaben	0	0	0	0	0		
2	+ Zuwendungen, allgemeine Umlage und sonstige Transfererträge	0	0	0	0	0		
3	+ Erträge der sozialen Sicherung	0	0	0	0	0		
4	+ Öffentlich-rechtliche Leistungsentgelte	0	0	0	0	0		
5	+ Privatrechtliche Leistungsentgelte	0	0	0	0	0		
6	+ Kostenerstattungen und Kostenumlagen	0	0	0	0	0		
7	+ Andere aktivierte Eigenleistungen	0	0	0	0	0		
8	+ Zinserträge und sonstige Finanzerträge	0	0	0	0	0		
9	+ Sonstige Erträge	0	0	0	0	0		
10	Summe der ordentlichen Erträge (Summe der Nummern 1 bis 9)	0	0	0	0	0		
11	– Personalaufwendungen	0	0	0	0	0		
12	– Versorgungsaufwendungen	0	0	0	0	0		
13	– Aufwendungen für Sach- und Dienstleistungen	21.400	21.400	15.300	5.100	1.000		
14	– Abschreibungen	0	0	0	0	0		
15	– Zuwendungen, Umlagen und sonstige Transferaufwendungen	55.500	55.500	0	0	55.500		
16	– Aufwendungen der sozialen Sicherung	0	0	0	0	0		
17	– Zinsaufwendungen und sonstige Finanzaufwendungen	0	0	0	0	0		
18	– Sonstige Aufwendungen	0	0	0	0	0		
19	Summe der Aufwendungen (Summe der Nummern 11 bis 18)	76.900	76.900	15.300	5.100	56.500		
20	Jahresergebnis des Teilhaushaltes vor Verrechnung der internen Leistungsbeziehungen und vor Veränderung der Rücklagen (Saldo der Nummern 10 und 19)	-76.900	-76.900	-15.300	-5.100	-56.500		
21	+ Erträge aus internen Leistungsbeziehungen	0	0	0	0	0		
22	– Aufwendungen aus internen Leistungsbeziehungen	0	0	0	0	0		
23	Jahresergebnis des Teilhaushaltes nach Verrechnung der internen Leistungsbeziehungen und vor Veränderung der Rücklagen (Nummer 20 zuzüglich Nummer 21 abzüglich Nummer 22)	-76.900	-76.900	-15.300	-5.100	-56.500		

Ansätze 2027								
Teilergebnishaushalt								
Nr.	Ertrags- und Aufwandsarten (gemäß § 4 Absatz 5 GemHVO-Doppik)	Summe aller Produkte	4 Einrichtungen und Kostenerstattun- gen an Einrichtungen	Wesentlich	Wesentlich	Wesentlich		
				2112 Schulkostenbeitr- äge GS	2152 Schulkostenbeitr- äge	3652 Kinderbetreuung		
in €								
1	+ Steuern und ähnliche Abgaben	0	0	0	0	0		
2	+ Zuwendungen, allgemeine Umlage und sonstige Transfererträge	0	0	0	0	0		
3	+ Erträge der sozialen Sicherung	0	0	0	0	0		
4	+ Öffentlich-rechtliche Leistungsentgelte	0	0	0	0	0		
5	+ Privatrechtliche Leistungsentgelte	0	0	0	0	0		
6	+ Kostenerstattungen und Kostenumlagen	0	0	0	0	0		
7	+ Andere aktivierte Eigenleistungen	0	0	0	0	0		
8	+ Zinserträge und sonstige Finanzerträge	0	0	0	0	0		
9	+ Sonstige Erträge	0	0	0	0	0		
10	Summe der ordentlichen Erträge (Summe der Nummern 1 bis 9)	0	0	0	0	0		
11	– Personalaufwendungen	0	0	0	0	0		
12	– Versorgungsaufwendungen	0	0	0	0	0		
13	– Aufwendungen für Sach- und Dienstleistungen	22.700	22.700	16.200	5.400	1.100		
14	– Abschreibungen	0	0	0	0	0		
15	– Zuwendungen, Umlagen und sonstige Transferaufwendungen	58.200	58.200	0	0	58.200		
16	– Aufwendungen der sozialen Sicherung	0	0	0	0	0		
17	– Zinsaufwendungen und sonstige Finanzaufwendungen	0	0	0	0	0		
18	– Sonstige Aufwendungen	0	0	0	0	0		
19	Summe der Aufwendungen (Summe der Nummern 11 bis 18)	80.900	80.900	16.200	5.400	59.300		
20	Jahresergebnis des Teilhaushaltes vor Verrechnung der internen Leistungsbeziehungen und vor Veränderung der Rücklagen (Saldo der Nummern 10 und 19)	-80.900	-80.900	-16.200	-5.400	-59.300		
21	+ Erträge aus internen Leistungsbeziehungen	0	0	0	0	0		
22	– Aufwendungen aus internen Leistungsbeziehungen	0	0	0	0	0		
23	Jahresergebnis des Teilhaushaltes nach Verrechnung der internen Leistungsbeziehungen und vor Veränderung der Rücklagen (Nummer 20 zuzüglich Nummer 21 abzüglich Nummer 22)	-80.900	-80.900	-16.200	-5.400	-59.300		

Teilhaushalt 4 Einrichtungen und Kostenerstattungen an Einrichtungen
verantwortlich:

Dem Teilhaushalt zugeordnete Produkte: 3652 Kinderbetreuung, 2112 Schulkostenbeiträge GS, 2151 Regionale Schulen, 2152 Schulkostenbeiträge

Ansätze 2026								
Teilfinanzhaushalt								
Nr.	Ein- und Auszahlungsarten (gemäß § 4 Absatz 5 GemHVO-Doppik)	Summe aller Produkte	4 Einrichtungen und Kostenerstattungen an Einrichtungen	Wesentlich	Wesentlich	Wesentlich		
				2112 Schulkostenbeiträge GS	2152 Schulkostenbeiträge	3652 Kinderbetreuung		
in €								
1	+ Steuern und ähnliche Abgaben	0	0	0	0	0		
2	+ Zuwendungen, allgemeine Umlagen und sonstige Transfereinzahlungen	0	0	0	0	0		
3	+ Einzahlungen der sozialen Sicherung	0	0	0	0	0		
4	+ Öffentlich-rechtliche Leistungsentgelte	0	0	0	0	0		
5	+ Privatrechtliche Leistungsentgelte	0	0	0	0	0		
6	+ Kostenerstattungen und Kostenumlagen	0	0	0	0	0		
7	+ Zinseinzahlungen und sonstige Finanzeinzahlungen	0	0	0	0	0		
8	+ Sonstige laufende Einzahlungen	0	0	0	0	0		
9	Summe der laufenden Einzahlungen (Summe der Nummern 1 bis 8)	0	0	0	0	0		
10	– Personalauszahlungen	0	0	0	0	0		
11	– Versorgungsauszahlungen	0	0	0	0	0		
12	– Auszahlungen für Sach- und Dienstleistungen	21.400	21.400	15.300	5.100	1.000		
13	– Zuwendungen, Umlagen und sonstige Transferauszahlungen	55.500	55.500	0	0	55.500		
14	– Auszahlungen der sozialen Sicherungen	0	0	0	0	0		
15	– Zinsauszahlungen und sonstige Finanzauszahlungen	0	0	0	0	0		
16	– Sonstige laufende Auszahlungen	0	0	0	0	0		
17	Summe der laufenden Auszahlungen (Summe der Nummern 10 bis 16)	76.900	76.900	15.300	5.100	56.500		
18	Jahresbezogener Saldo der laufenden Ein- und Auszahlungen vor planmäßiger Tilgung (Saldo der Nummern 9 und 17)	-76.900	-76.900	-15.300	-5.100	-56.500		
18.1	Saldo der Ein- und Auszahlungen aus internen Leistungsbeziehungen	0	0	0	0	0		
18.2	Jahresbezogener Saldo der laufenden Ein- und Auszahlungen vor planmäßiger Tilgung nach Verrechnung der internen Leistungsbeziehungen (Summe der Nummern 18 und 18.1)	-76.900	-76.900	-15.300	-5.100	-56.500		
19	+ Einzahlungen aus Investitionszuwendungen	0	0	0	0	0		
20	+ Einzahlungen aus Beiträgen und ähnlichen Entgelten	0	0	0	0	0		
21	+ Einzahlungen aus Anlagevermögen	0	0	0	0	0		
22	+ Einzahlungen aus sonstigen Ausleihungen und Kreditgewährungen	0	0	0	0	0		
23	+ Sonstige Investitionseinzahlungen	0	0	0	0	0		
24	Summe der Einzahlungen aus Investitionstätigkeit (Summe der Nummern 19 bis 23)	0	0	0	0	0		
25	– Auszahlungen für Anlagevermögen	0	0	0	0	0		
26	– Auszahlungen für sonstige Ausleihungen und Kreditgewährungen	0	0	0	0	0		
27	– Sonstige Investitionsauszahlungen	0	0	0	0	0		
28	Summe der Auszahlungen aus Investitionstätigkeit (Summe der Nummern 25 bis 27)	0	0	0	0	0		
29	Saldo der Ein- und Auszahlungen aus Investitionstätigkeit (Saldo der Nummern 24 und 28)	0	0	0	0	0		
30	Finanzmittelüberschuss/ Finanzmittelfehlbetrag des Teilhaushaltes (Summe der Nummern 18.2 und 29)	-76.900	-76.900	-15.300	-5.100	-56.500		

Ansätze 2027								
Teilfinanzhaushalt								
Nr.	Ein- und Auszahlungsarten (gemäß § 4 Absatz 5 GemHVO-Doppik)	Summe aller Produkte	4 Einrichtungen und Kostenerstattung en an Einrichtungen	Wesentlich	Wesentlich	Wesentlich		
				2112 Schulkostenbeiträge GS	2152 Schulkostenbeiträge	3652 Kinderbetreuung		
in €								
1	+ Steuern und ähnliche Abgaben	0	0	0	0	0		
2	+ Zuwendungen, allgemeine Umlagen und sonstige Transfereinzahlungen	0	0	0	0	0		
3	+ Einzahlungen der sozialen Sicherung	0	0	0	0	0		
4	+ Öffentlich-rechtliche Leistungsentgelte	0	0	0	0	0		
5	+ Privatrechtliche Leistungsentgelte	0	0	0	0	0		
6	+ Kostenerstattungen und Kostenumlagen	0	0	0	0	0		
7	+ Zinseinzahlungen und sonstige Finanzeinzahlungen	0	0	0	0	0		
8	+ Sonstige laufende Einzahlungen	0	0	0	0	0		
9	Summe der laufenden Einzahlungen (Summe der Nummern 1 bis 8)	0	0	0	0	0		
10	- Personalauszahlungen	0	0	0	0	0		
11	- Versorgungsauszahlungen	0	0	0	0	0		
12	- Auszahlungen für Sach- und Dienstleistungen	22.700	22.700	16.200	5.400	1.100		
13	- Zuwendungen, Umlagen und sonstige Transferauszahlungen	58.200	58.200	0	0	58.200		
14	- Auszahlungen der sozialen Sicherungen	0	0	0	0	0		
15	- Zinsauszahlungen und sonstige Finanzauszahlungen	0	0	0	0	0		
16	- Sonstige laufende Auszahlungen	0	0	0	0	0		
17	Summe der laufenden Auszahlungen (Summe der Nummern 10 bis 16)	80.900	80.900	16.200	5.400	59.300		
18	Jahresbezogener Saldo der laufenden Ein- und Auszahlungen vor planmäßiger Tilgung (Saldo der Nummern 9 und 17)	-80.900	-80.900	-16.200	-5.400	-59.300		
18.1	Saldo der Ein- und Auszahlungen aus internen Leistungsbeziehungen	0	0	0	0	0		
18.2	Jahresbezogener Saldo der laufenden Ein- und Auszahlungen vor planmäßiger Tilgung nach Verrechnung der internen Leistungsbeziehungen (Summe der Nummern 18 und 18.1)	-80.900	-80.900	-16.200	-5.400	-59.300		
19	+ Einzahlungen aus Investitionszuwendungen	0	0	0	0	0		
20	+ Einzahlungen aus Beiträgen und ähnlichen Entgelten	0	0	0	0	0		
21	+ Einzahlungen aus Anlagevermögen	0	0	0	0	0		
22	+ Einzahlungen aus sonstigen Ausleihungen und Kreditgewährungen	0	0	0	0	0		
23	+ Sonstige Investitionseinzahlungen	0	0	0	0	0		
24	Summe der Einzahlungen aus Investitionstätigkeit (Summe der Nummern 19 bis 23)	0	0	0	0	0		
25	- Auszahlungen für Anlagevermögen	0	0	0	0	0		
26	- Auszahlungen für sonstige Ausleihungen und Kreditgewährungen	0	0	0	0	0		
27	- Sonstige Investitionsauszahlungen	0	0	0	0	0		
28	Summe der Auszahlungen aus Investitionstätigkeit (Summe der Nummern 25 bis 27)	0	0	0	0	0		
29	Saldo der Ein- und Auszahlungen aus Investitionstätigkeit (Saldo der Nummern 24 und 28)	0	0	0	0	0		
30	Finanzmittelüberschuss/ Finanzmittelfehlbetrag des Teilhaushaltes (Summe der Nummern 18.2 und 29)	-80.900	-80.900	-16.200	-5.400	-59.300		

Teilhaushalt 5 freiwillige Leistungen
verantwortlich:

Dem Teilhaushalt zugeordnete Produkte: 2811 Heimat- und sonstige Kulturpflege, 3662 Kinderspielplätze, 4242 Badestellen, 5511 Öffentliches Grün, 4211 Förderung des Sports

Ansätze 2026								
Teilergebnishaushalt								
Nr.	Ertrags- und Aufwandsarten (gemäß § 4 Absatz 5 GemHVO-Doppik)	Summe aller Produkte	5 freiwillige Leistungen	Wesentlich	Sonstig	Sonstig	Sonstig	
				5511 Öffentliches Grün	2811 Heimat- und sonstige Kulturpflege	3662 Kinderspielplätze	4242 Badestellen	
in €								
1	+ Steuern und ähnliche Abgaben	0	0	0	0	0	0	
2	+ Zuwendungen, allgemeine Umlage und sonstige Transfererträge	0	0	0	0	0	0	
3	+ Erträge der sozialen Sicherung	0	0	0	0	0	0	
4	+ Öffentlich-rechtliche Leistungsentgelte	0	0	0	0	0	0	
5	+ Privatrechtliche Leistungsentgelte	0	0	0	0	0	0	
6	+ Kostenerstattungen und Kostenumlagen	0	0	0	0	0	0	
7	+ Andere aktivierte Eigenleistungen	0	0	0	0	0	0	
8	+ Zinserträge und sonstige Finanzerträge	0	0	0	0	0	0	
9	+ Sonstige Erträge	0	0	0	0	0	0	
10	Summe der ordentlichen Erträge (Summe der Nummern 1 bis 9)	0	0	0	0	0	0	
11	- Personalaufwendungen	13.300	13.300	13.300	0	0	0	
12	- Versorgungsaufwendungen	0	0	0	0	0	0	
13	- Aufwendungen für Sach- und Dienstleistungen	9.700	9.700	2.200	300	4.700	2.500	
14	- Abschreibungen	2.500	2.500	0	200	800	1.500	
15	- Zuwendungen, Umlagen und sonstige Transferaufwendungen	2.700	2.700	0	2.700	0	0	
16	- Aufwendungen der sozialen Sicherung	0	0	0	0	0	0	
17	- Zinsaufwendungen und sonstige Finanzaufwendungen	0	0	0	0	0	0	
18	- Sonstige Aufwendungen	700	700	0	0	200	500	
19	Summe der Aufwendungen (Summe der Nummern 11 bis 18)	28.900	28.900	15.500	3.200	5.700	4.500	
20	Jahresergebnis des Teilhaushaltes vor Verrechnung der internen Leistungsbeziehungen und vor Veränderung der Rücklagen (Saldo der Nummern 10 und 19)	-28.900	-28.900	-15.500	-3.200	-5.700	-4.500	
21	+ Erträge aus internen Leistungsbeziehungen	0	0	0	0	0	0	
22	- Aufwendungen aus internen Leistungsbeziehungen	0	0	0	0	0	0	
23	Jahresergebnis des Teilhaushaltes nach Verrechnung der internen Leistungsbeziehungen und vor Veränderung der Rücklagen (Nummer 20 zuzüglich Nummer 21 abzüglich Nummer 22)	-28.900	-28.900	-15.500	-3.200	-5.700	-4.500	

Ansätze 2027									
Teilergebnishaushalt									
Nr.	Ertrags- und Aufwandsarten (gemäß § 4 Absatz 5 GemHVO-Doppik)	Summe aller Produkte	5 freiwillige Leistungen	Wesentlich	Sonstig	Sonstig	Sonstig		
				5511 Öffentliches Grün	2811 Heimat- und sonstige Kulturpflege	3662 Kinderspielplätze	4242 Badestellen		
in €									
1	+ Steuern und ähnliche Abgaben	0	0	0	0	0	0		
2	+ Zuwendungen, allgemeine Umlage und sonstige Transfererträge	0	0	0	0	0	0		
3	+ Erträge der sozialen Sicherung	0	0	0	0	0	0		
4	+ Öffentlich-rechtliche Leistungsentgelte	0	0	0	0	0	0		
5	+ Privatrechtliche Leistungsentgelte	0	0	0	0	0	0		
6	+ Kostenerstattungen und Kostenumlagen	0	0	0	0	0	0		
7	+ Andere aktivierte Eigenleistungen	0	0	0	0	0	0		
8	+ Zinserträge und sonstige Finanzerträge	0	0	0	0	0	0		
9	+ Sonstige Erträge	0	0	0	0	0	0		
10	Summe der ordentlichen Erträge (Summe der Nummern 1 bis 9)	0	0	0	0	0	0		
11	- Personalaufwendungen	13.900	13.900	13.900	0	0	0		
12	- Versorgungsaufwendungen	0	0	0	0	0	0		
13	- Aufwendungen für Sach- und Dienstleistungen	7.700	7.700	2.200	300	2.700	2.500		
14	- Abschreibungen	2.500	2.500	0	200	800	1.500		
15	- Zuwendungen, Umlagen und sonstige Transferaufwendungen	2.700	2.700	0	2.700	0	0		
16	- Aufwendungen der sozialen Sicherung	0	0	0	0	0	0		
17	- Zinsaufwendungen und sonstige Finanzaufwendungen	0	0	0	0	0	0		
18	- Sonstige Aufwendungen	700	700	0	0	200	500		
19	Summe der Aufwendungen (Summe der Nummern 11 bis 18)	27.500	27.500	16.100	3.200	3.700	4.500		
20	Jahresergebnis des Teilhaushaltes vor Verrechnung der internen Leistungsbeziehungen und vor Veränderung der Rücklagen (Saldo der Nummern 10 und 19)	-27.500	-27.500	-16.100	-3.200	-3.700	-4.500		
21	+ Erträge aus internen Leistungsbeziehungen	0	0	0	0	0	0		
22	- Aufwendungen aus internen Leistungsbeziehungen	0	0	0	0	0	0		
23	Jahresergebnis des Teilhaushaltes nach Verrechnung der internen Leistungsbeziehungen und vor Veränderung der Rücklagen (Nummer 20 zuzüglich Nummer 21 abzüglich Nummer 22)	-27.500	-27.500	-16.100	-3.200	-3.700	-4.500		

Teilhaushalt 5 freiwillige Leistungen
verantwortlich:

Dem Teilhaushalt zugeordnete Produkte: 5511 Öffentliches Grün, 2811 Heimat- und sonstige Kulturpflege, 3662 Kinderspielplätze, 4242 Badestellen

Ansätze 2026								
Teilfinanzhaushalt								
Nr.	Ein- und Auszahlungsarten (gemäß § 4 Absatz 5 GemHVO-Doppik)	Summe aller Produkte	5 freiwillige Leistungen	Wesentlich	Sonstig	Sonstig	Sonstig	
				5511 Öffentliches Grün	2811 Heimat- und sonstige Kulturpflege	3662 Kinderspielplätze	4242 Badestellen	
in €								
1	+ Steuern und ähnliche Abgaben	0	0	0	0	0	0	
2	+ Zuwendungen, allgemeine Umlagen und sonstige Transfereinzahlungen	0	0	0	0	0	0	
3	+ Einzahlungen der sozialen Sicherung	0	0	0	0	0	0	
4	+ Öffentlich-rechtliche Leistungsentgelte	0	0	0	0	0	0	
5	+ Privatrechtliche Leistungsentgelte	0	0	0	0	0	0	
6	+ Kostenerstattungen und Kostenumlagen	0	0	0	0	0	0	
7	+ Zinseinzahlungen und sonstige Finanzeinzahlungen	0	0	0	0	0	0	
8	+ Sonstige laufende Einzahlungen	0	0	0	0	0	0	
9	Summe der laufenden Einzahlungen (Summe der Nummern 1 bis 8)	0	0	0	0	0	0	
10	– Personalauszahlungen	13.300	13.300	13.300	0	0	0	
11	– Versorgungsauszahlungen	0	0	0	0	0	0	
12	– Auszahlungen für Sach- und Dienstleistungen	9.700	9.700	2.200	300	4.700	2.500	
13	– Zuwendungen, Umlagen und sonstige Transferauszahlungen	2.700	2.700	0	2.700	0	0	
14	– Auszahlungen der sozialen Sicherungen	0	0	0	0	0	0	
15	– Zinsauszahlungen und sonstige Finanzauszahlungen	0	0	0	0	0	0	
16	– Sonstige laufende Auszahlungen	700	700	0	0	200	500	
17	Summe der laufenden Auszahlungen (Summe der Nummern 10 bis 16)	26.400	26.400	15.500	3.000	4.900	3.000	
18	Jahresbezogener Saldo der laufenden Ein- und Auszahlungen vor planmäßiger Tilgung (Saldo der Nummern 9 und 17)	-26.400	-26.400	-15.500	-3.000	-4.900	-3.000	
18.1	Saldo der Ein- und Auszahlungen aus internen Leistungsbeziehungen	0	0	0	0	0	0	
18.2	Jahresbezogener Saldo der laufenden Ein- und Auszahlungen vor planmäßiger Tilgung nach Verrechnung der internen Leistungsbeziehungen (Summe der Nummern 18 und 18.1)	-26.400	-26.400	-15.500	-3.000	-4.900	-3.000	
19	+ Einzahlungen aus Investitionszuwendungen	10.000	10.000	0	0	10.000	0	
20	+ Einzahlungen aus Beiträgen und ähnlichen Entgelten	0	0	0	0	0	0	
21	+ Einzahlungen aus Anlagevermögen	0	0	0	0	0	0	
22	+ Einzahlungen aus sonstigen Ausleihungen und Kreditgewährungen	0	0	0	0	0	0	
23	+ Sonstige Investitionseinzahlungen	0	0	0	0	0	0	
24	Summe der Einzahlungen aus Investitionstätigkeit (Summe der Nummern 19 bis 23)	10.000	10.000	0	0	10.000	0	
25	– Auszahlungen für Anlagevermögen	71.000	71.000	21.000	0	50.000	0	
26	– Auszahlungen für sonstige Ausleihungen und Kreditgewährungen	0	0	0	0	0	0	
27	– Sonstige Investitionsauszahlungen	0	0	0	0	0	0	
28	Summe der Auszahlungen aus Investitionstätigkeit (Summe der Nummern 25 bis 27)	71.000	71.000	21.000	0	50.000	0	
29	Saldo der Ein- und Auszahlungen aus Investitionstätigkeit (Saldo der Nummern 24 und 28)	-61.000	-61.000	-21.000	0	-40.000	0	
30	Finanzmittelüberschuss/ Finanzmittelfehlbetrag des Teilhaushaltes (Summe der Nummern 18.2 und 29)	-87.400	-87.400	-36.500	-3.000	-44.900	-3.000	

Ansätze 2027								
Teilfinanzhaushalt								
Nr.	Ein- und Auszahlungsarten (gemäß § 4 Absatz 5 GemHVO-Doppik)	Summe aller Produkte	5 freiwillige Leistungen	Wesentlich	Sonstig	Sonstig	Sonstig	
				5511 Öffentliches Grün	2811 Heimat- und sonstige Kulturpflege	3662 Kinderspielplätze	4242 Badestellen	
in €								
1	+ Steuern und ähnliche Abgaben	0	0	0	0	0	0	
2	+ Zuwendungen, allgemeine Umlagen und sonstige Transfereinzahlungen	0	0	0	0	0	0	
3	+ Einzahlungen der sozialen Sicherung	0	0	0	0	0	0	
4	+ Öffentlich-rechtliche Leistungsentgelte	0	0	0	0	0	0	
5	+ Privatrechtliche Leistungsentgelte	0	0	0	0	0	0	
6	+ Kostenerstattungen und Kostenumlagen	0	0	0	0	0	0	
7	+ Zinseinzahlungen und sonstige Finanzeinzahlungen	0	0	0	0	0	0	
8	+ Sonstige laufende Einzahlungen	0	0	0	0	0	0	
9	Summe der laufenden Einzahlungen (Summe der Nummern 1 bis 8)	0	0	0	0	0	0	
10	– Personalauszahlungen	13.900	13.900	13.900	0	0	0	
11	– Versorgungsauszahlungen	0	0	0	0	0	0	
12	– Auszahlungen für Sach- und Dienstleistungen	7.700	7.700	2.200	300	2.700	2.500	
13	– Zuwendungen, Umlagen und sonstige Transferauszahlungen	2.700	2.700	0	2.700	0	0	
14	– Auszahlungen der sozialen Sicherungen	0	0	0	0	0	0	
15	– Zinsauszahlungen und sonstige Finanzauszahlungen	0	0	0	0	0	0	
16	– Sonstige laufende Auszahlungen	700	700	0	0	200	500	
17	Summe der laufenden Auszahlungen (Summe der Nummern 10 bis 16)	25.000	25.000	16.100	3.000	2.900	3.000	
18	Jahresbezogener Saldo der laufenden Ein- und Auszahlungen vor planmäßiger Tilgung (Saldo der Nummern 9 und 17)	-25.000	-25.000	-16.100	-3.000	-2.900	-3.000	
18.1	Saldo der Ein- und Auszahlungen aus internen Leistungsbeziehungen	0	0	0	0	0	0	
18.2	Jahresbezogener Saldo der laufenden Ein- und Auszahlungen vor planmäßiger Tilgung nach Verrechnung der internen Leistungsbeziehungen (Summe der Nummern 18 und 18.1)	-25.000	-25.000	-16.100	-3.000	-2.900	-3.000	
19	+ Einzahlungen aus Investitionszuwendungen	0	0	0	0	0	0	
20	+ Einzahlungen aus Beiträgen und ähnlichen Entgelten	0	0	0	0	0	0	
21	+ Einzahlungen aus Anlagevermögen	0	0	0	0	0	0	
22	+ Einzahlungen aus sonstigen Ausleihungen und Kreditgewährungen	0	0	0	0	0	0	
23	+ Sonstige Investitionseinzahlungen	0	0	0	0	0	0	
24	Summe der Einzahlungen aus Investitionstätigkeit (Summe der Nummern 19 bis 23)	0	0	0	0	0	0	
25	– Auszahlungen für Anlagevermögen	0	0	0	0	0	0	
26	– Auszahlungen für sonstige Ausleihungen und Kreditgewährungen	0	0	0	0	0	0	
27	– Sonstige Investitionsauszahlungen	0	0	0	0	0	0	
28	Summe der Auszahlungen aus Investitionstätigkeit (Summe der Nummern 25 bis 27)	0	0	0	0	0	0	
29	Saldo der Ein- und Auszahlungen aus Investitionstätigkeit (Saldo der Nummern 24 und 28)	0	0	0	0	0	0	
30	Finanzmittelüberschuss/ Finanzmittelfehlbetrag des Teilhaushaltes (Summe der Nummern 18.2 und 29)	-25.000	-25.000	-16.100	-3.000	-2.900	-3.000	

Teilhaushalt 6 Sonstige Leistungen
verantwortlich:

Dem Teilhaushalt zugeordnete Produkte: 1111 Verwaltungssteuerung, 1261 Brandschutz, 3662 Kinderspielplätze, 5411 Gemeindestraßen, 5413 Straßenbeleuchtung, 5415 Geh- und Wanderwege, 1113 Gremien, 1211 Statistik und Wahlen, 4211 Förderung des Sports, 1181 örtliche Rechnungsprüfung

Ansätze 2026									
Teilergebnishaushalt									
Nr.	Ertrags- und Aufwandsarten (gemäß § 4 Absatz 5 GemHVO-Doppik)	Summe aller Produkte	6	Wesentlich	Sonstig	Sonstig	Sonstig	Sonstig	Sonstig
			Sonstige Leistungen	1113 Gremien	1111 Verwaltungssteu- erung	1211 Statistik und Wahlen	4211 Förderung des Sports	5411 Gemeindestraße n	5415 Geh- und Wanderwege
in €									
1	+ Steuern und ähnliche Abgaben	0	0	0	0	0	0	0	0
2	+ Zuwendungen, allgemeine Umlage und sonstige Transfererträge	100	100	0	100	0	0	0	0
3	+ Erträge der sozialen Sicherung	0	0	0	0	0	0	0	0
4	+ Öffentlich-rechtliche Leistungsentgelte	3.000	3.000	0	0	0	0	2.000	1.000
5	+ Privatrechtliche Leistungsentgelte	500	500	0	500	0	0	0	0
6	+ Kostenerstattungen und Kostenumlagen	0	0	0	0	0	0	0	0
7	+ Andere aktivierte Eigenleistungen	0	0	0	0	0	0	0	0
8	+ Zinserträge und sonstige Finanzerträge	0	0	0	0	0	0	0	0
9	+ Sonstige Erträge	0	0	0	0	0	0	0	0
10	Summe der ordentlichen Erträge (Summe der Nummern 1 bis 9)	3.600	3.600	0	600	0	0	2.000	1.000
11	- Personalaufwendungen	15.000	15.000	15.000	0	0	0	0	0
12	- Versorgungsaufwendungen	0	0	0	0	0	0	0	0
13	- Aufwendungen für Sach- und Dienstleistungen	9.500	9.500	1.000	7.800	700	0	0	0
14	- Abschreibungen	6.700	6.700	0	6.700	0	0	0	0
15	- Zuwendungen, Umlagen und sonstige Transferaufwendungen	300	300	0	0	0	300	0	0
16	- Aufwendungen der sozialen Sicherung	0	0	0	0	0	0	0	0
17	- Zinsaufwendungen und sonstige Finanzaufwendungen	0	0	0	0	0	0	0	0
18	- Sonstige Aufwendungen	3.100	3.100	2.700	300	100	0	0	0
19	Summe der Aufwendungen (Summe der Nummern 11 bis 18)	34.600	34.600	18.700	14.800	800	300	0	0
20	Jahresergebnis des Teilhaushaltes vor Verrechnung der internen Leistungsbeziehungen und vor Veränderung der Rücklagen (Saldo der Nummern 10 und 19)	-31.000	-31.000	-18.700	-14.200	-800	-300	2.000	1.000
21	+ Erträge aus internen Leistungsbeziehungen	0	0	0	0	0	0	0	0
22	- Aufwendungen aus internen Leistungsbeziehungen	0	0	0	0	0	0	0	0
23	Jahresergebnis des Teilhaushaltes nach Verrechnung der internen Leistungsbeziehungen und vor Veränderung der Rücklagen (Nummer 20 zuzüglich Nummer 21 abzüglich Nummer 22)	-31.000	-31.000	-18.700	-14.200	-800	-300	2.000	1.000

Ansätze 2027									
Teilergebnishaushalt									
Nr.	Ertrags- und Aufwandsarten (gemäß § 4 Absatz 5 GemHVO-Doppik)	Summe aller Produkte	6 Sonstige Leistungen	Wesentlich	Sonstig	Sonstig	Sonstig	Sonstig	Sonstig
				1113 Gremien	1111 Verwaltungssteu- erung	1211 Statistik und Wahlen	4211 Förderung des Sports	5411 Gemeindestraße n	5415 Geh- und Wanderwege
in €									
1	+ Steuern und ähnliche Abgaben	0	0	0	0	0	0	0	0
2	+ Zuwendungen, allgemeine Umlage und sonstige Transfererträge	100	100	0	100	0	0	0	0
3	+ Erträge der sozialen Sicherung	0	0	0	0	0	0	0	0
4	+ Öffentlich-rechtliche Leistungsentgelte	3.000	3.000	0	0	0	0	2.000	1.000
5	+ Privatrechtliche Leistungsentgelte	500	500	0	500	0	0	0	0
6	+ Kostenerstattungen und Kostenumlagen	0	0	0	0	0	0	0	0
7	+ Andere aktivierte Eigenleistungen	0	0	0	0	0	0	0	0
8	+ Zinserträge und sonstige Finanzerträge	0	0	0	0	0	0	0	0
9	+ Sonstige Erträge	0	0	0	0	0	0	0	0
10	Summe der ordentlichen Erträge (Summe der Nummern 1 bis 9)	3.600	3.600	0	600	0	0	2.000	1.000
11	– Personalaufwendungen	15.000	15.000	15.000	0	0	0	0	0
12	– Versorgungsaufwendungen	0	0	0	0	0	0	0	0
13	– Aufwendungen für Sach- und Dienstleistungen	6.500	6.500	1.000	4.800	700	0	0	0
14	– Abschreibungen	6.600	6.600	0	6.600	0	0	0	0
15	– Zuwendungen, Umlagen und sonstige Transferaufwendungen	300	300	0	0	0	300	0	0
16	– Aufwendungen der sozialen Sicherung	0	0	0	0	0	0	0	0
17	– Zinsaufwendungen und sonstige Finanzaufwendungen	0	0	0	0	0	0	0	0
18	– Sonstige Aufwendungen	3.100	3.100	2.700	300	100	0	0	0
19	Summe der Aufwendungen (Summe der Nummern 11 bis 18)	31.500	31.500	18.700	11.700	800	300	0	0
20	Jahresergebnis des Teilhaushaltes vor Verrechnung der internen Leistungsbeziehungen und vor Veränderung der Rücklagen (Saldo der Nummern 10 und 19)	-27.900	-27.900	-18.700	-11.100	-800	-300	2.000	1.000
21	+ Erträge aus internen Leistungsbeziehungen	0	0	0	0	0	0	0	0
22	– Aufwendungen aus internen Leistungsbeziehungen	0	0	0	0	0	0	0	0
23	Jahresergebnis des Teilhaushaltes nach Verrechnung der internen Leistungsbeziehungen und vor Veränderung der Rücklagen (Nummer 20 zuzüglich Nummer 21 abzüglich Nummer 22)	-27.900	-27.900	-18.700	-11.100	-800	-300	2.000	1.000

Teilhaushalt 6 Sonstige Leistungen
verantwortlich:

Dem Teilhaushalt zugeordnete Produkte: 1261 Brandschutz, 1111 Verwaltungssteuerung, 1113 Gremien, 1211 Statistik und Wahlen, 2911 Förderung von Kirchengemeinden und sonstigen Religionsgemeinschaften, 4211 Förderung des Sports, 1181 örtliche Rechnungsprüfung

Ansätze 2026									
Teilfinanzhaushalt									
Nr.	Ein- und Auszahlungsarten (gemäß § 4 Absatz 5 GemHVO-Doppik)	Summe aller Produkte	6 Sonstige Leistungen	Wesentlich	Sonstig	Sonstig	Sonstig	Sonstig	Sonstig
				1113 Gremien	1111 Verwaltungssteu- erung	1211 Statistik und Wahlen	4211 Förderung des Sports	5411 Gemeindestraße n	5415 Geh- und Wanderwege
in €									
1	+ Steuern und ähnliche Abgaben	0	0	0	0	0	0	0	0
2	+ Zuwendungen, allgemeine Umlagen und sonstige Transfereinzahlungen	0	0	0	0	0	0	0	0
3	+ Einzahlungen der sozialen Sicherung	0	0	0	0	0	0	0	0
4	+ Öffentlich-rechtliche Leistungsentgelte	0	0	0	0	0	0	0	0
5	+ Privatrechtliche Leistungsentgelte	500	500	0	500	0	0	0	0
6	+ Kostenerstattungen und Kostenumlagen	0	0	0	0	0	0	0	0
7	+ Zinseinzahlungen und sonstige Finanzeinzahlungen	0	0	0	0	0	0	0	0
8	+ Sonstige laufende Einzahlungen	0	0	0	0	0	0	0	0
9	Summe der laufenden Einzahlungen (Summe der Nummern 1 bis 8)	500	500	0	500	0	0	0	0
10	- Personalauszahlungen	15.000	15.000	15.000	0	0	0	0	0
11	- Versorgungsauszahlungen	0	0	0	0	0	0	0	0
12	- Auszahlungen für Sach- und Dienstleistungen	9.500	9.500	1.000	7.800	700	0	0	0
13	- Zuwendungen, Umlagen und sonstige Transferauszahlungen	300	300	0	0	0	300	0	0
14	- Auszahlungen der sozialen Sicherungen	0	0	0	0	0	0	0	0
15	- Zinsauszahlungen und sonstige Finanzauszahlungen	0	0	0	0	0	0	0	0
16	- Sonstige laufende Auszahlungen	3.100	3.100	2.700	300	100	0	0	0
17	Summe der laufenden Auszahlungen (Summe der Nummern 10 bis 16)	27.900	27.900	18.700	8.100	800	300	0	0
18	Jahresbezogener Saldo der laufenden Ein- und Auszahlungen vor planmäßiger Tilgung (Saldo der Nummern 9 und 17)	-27.400	-27.400	-18.700	-7.600	-800	-300	0	0
18.1	Saldo der Ein- und Auszahlungen aus internen Leistungsbeziehungen	0	0	0	0	0	0	0	0
18.2	Jahresbezogener Saldo der laufenden Ein- und Auszahlungen vor planmäßiger Tilgung nach Verrechnung der internen Leistungsbeziehungen (Summe der Nummern 18 und 18.1)	-27.400	-27.400	-18.700	-7.600	-800	-300	0	0
19	+ Einzahlungen aus Investitionszuwendungen	0	0	0	0	0	0	0	0
20	+ Einzahlungen aus Beiträgen und ähnlichen Entgelten	0	0	0	0	0	0	0	0
21	+ Einzahlungen aus Anlagevermögen	0	0	0	0	0	0	0	0
22	+ Einzahlungen aus sonstigen Ausleihungen und Kreditgewährungen	0	0	0	0	0	0	0	0
23	+ Sonstige Investitionseinzahlungen	0	0	0	0	0	0	0	0
24	Summe der Einzahlungen aus Investitionstätigkeit (Summe der Nummern 19 bis 23)	0	0	0	0	0	0	0	0
25	- Auszahlungen für Anlagevermögen	115.000	115.000	0	115.000	0	0	0	0
26	- Auszahlungen für sonstige Ausleihungen und Kreditgewährungen	0	0	0	0	0	0	0	0
27	- Sonstige Investitionsauszahlungen	0	0	0	0	0	0	0	0
28	Summe der Auszahlungen aus Investitionstätigkeit (Summe der Nummern 25 bis 27)	115.000	115.000	0	115.000	0	0	0	0
29	Saldo der Ein- und Auszahlungen aus Investitionstätigkeit (Saldo der Nummern 24 und 28)	-115.000	-115.000	0	-115.000	0	0	0	0
30	Finanzmittelüberschuss/ Finanzmittelfehlbetrag des Teilhaushaltes (Summe der Nummern 18.2 und 29)	-142.400	-142.400	-18.700	-122.600	-800	-300	0	0

Ansätze 2027									
Teilfinanzhaushalt									
Nr.	Ein- und Auszahlungsarten (gemäß § 4 Absatz 5 GemHVO-Doppik)	Summe aller Produkte	6 Sonstige Leistungen	Wesentlich	Sonstig	Sonstig	Sonstig	Sonstig	Sonstig
				1113 Gremien	1111 Verwaltungssteu- erung	1211 Statistik und Wahlen	4211 Förderung des Sports	5411 Gemeindestraße n	5415 Geh- und Wanderwege
in €									
1	+ Steuern und ähnliche Abgaben	0	0	0	0	0	0	0	0
2	+ Zuwendungen, allgemeine Umlagen und sonstige Transfereinzahlungen	0	0	0	0	0	0	0	0
3	+ Einzahlungen der sozialen Sicherung	0	0	0	0	0	0	0	0
4	+ Öffentlich-rechtliche Leistungsentgelte	0	0	0	0	0	0	0	0
5	+ Privatrechtliche Leistungsentgelte	500	500	0	500	0	0	0	0
6	+ Kostenerstattungen und Kostenumlagen	0	0	0	0	0	0	0	0
7	+ Zinseinzahlungen und sonstige Finanzeinzahlungen	0	0	0	0	0	0	0	0
8	+ Sonstige laufende Einzahlungen	0	0	0	0	0	0	0	0
9	Summe der laufenden Einzahlungen (Summe der Nummern 1 bis 8)	500	500	0	500	0	0	0	0
10	– Personalauszahlungen	15.000	15.000	15.000	0	0	0	0	0
11	– Versorgungsauszahlungen	0	0	0	0	0	0	0	0
12	– Auszahlungen für Sach- und Dienstleistungen	6.500	6.500	1.000	4.800	700	0	0	0
13	– Zuwendungen, Umlagen und sonstige Transferauszahlungen	300	300	0	0	0	300	0	0
14	– Auszahlungen der sozialen Sicherungen	0	0	0	0	0	0	0	0
15	– Zinsauszahlungen und sonstige Finanzauszahlungen	0	0	0	0	0	0	0	0
16	– Sonstige laufende Auszahlungen	3.100	3.100	2.700	300	100	0	0	0
17	Summe der laufenden Auszahlungen (Summe der Nummern 10 bis 16)	24.900	24.900	18.700	5.100	800	300	0	0
18	Jahresbezogener Saldo der laufenden Ein- und Auszahlungen vor planmäßiger Tilgung (Saldo der Nummern 9 und 17)	-24.400	-24.400	-18.700	-4.600	-800	-300	0	0
18.1	Saldo der Ein- und Auszahlungen aus internen Leistungsbeziehungen	0	0	0	0	0	0	0	0
18.2	Jahresbezogener Saldo der laufenden Ein- und Auszahlungen vor planmäßiger Tilgung nach Verrechnung der internen Leistungsbeziehungen (Summe der Nummern 18 und 18.1)	-24.400	-24.400	-18.700	-4.600	-800	-300	0	0
19	+ Einzahlungen aus Investitionszuwendungen	0	0	0	0	0	0	0	0
20	+ Einzahlungen aus Beiträgen und ähnlichen Entgelten	0	0	0	0	0	0	0	0
21	+ Einzahlungen aus Anlagevermögen	0	0	0	0	0	0	0	0
22	+ Einzahlungen aus sonstigen Ausleihungen und Kreditgewährungen	0	0	0	0	0	0	0	0
23	+ Sonstige Investitionseinzahlungen	0	0	0	0	0	0	0	0
24	Summe der Einzahlungen aus Investitionstätigkeit (Summe der Nummern 19 bis 23)	0	0	0	0	0	0	0	0
25	– Auszahlungen für Anlagevermögen	0	0	0	0	0	0	0	0
26	– Auszahlungen für sonstige Ausleihungen und Kreditgewährungen	0	0	0	0	0	0	0	0
27	– Sonstige Investitionsauszahlungen	0	0	0	0	0	0	0	0
28	Summe der Auszahlungen aus Investitionstätigkeit (Summe der Nummern 25 bis 27)	0	0	0	0	0	0	0	0
29	Saldo der Ein- und Auszahlungen aus Investitionstätigkeit (Saldo der Nummern 24 und 28)	0	0	0	0	0	0	0	0
30	Finanzmittelüberschuss/ Finanzmittelfehlbetrag des Teilhaushaltes (Summe der Nummern 18.2 und 29)	-24.400	-24.400	-18.700	-4.600	-800	-300	0	0

Investitionsprogramm											
Nr.	Bezeichnung der Maßnahme	Teilhaushalt	Produkt	Ein- und Auszahlungen aus Investitionstätigkeit							Gesamtein-/auszahlungen
				Ergebnisse bis einschließlich	Ansätze einschließlich Nachträge	Ansatz	Ansatz	Planungsdaten	Planungsdaten	Planungsdaten der weiteren Haushaltsjahre bis zum Abschluss der Maßnahme	
				2024	2025	2026	2027	2028	2029		
				in €							
				1	2	3	4	5	6	7	8
2	11112402 Holzlager	6	1111								
	Einzahlungen			0,00	0	0	0	0	0	0	0,00
	Auszahlungen			0,00	0	0	0	0	0	0	0,00
3	11112403 Neukauf Wahlurnen	6	1111								
	Einzahlungen			0,00	0	0	0	0	0	0	0,00
	Auszahlungen			0,00	0	0	0	0	0	0	0,00
4	11112501 energetische Sanierung	6	1111								
	Einzahlungen			0,00	0	0	0	0	0	0	0,00
	Auszahlungen			0,00	30.000	0	0	0	0	0	0,00
5	11112601 Tanzfläche Pflasterung	6	1111								
	Einzahlungen			0,00	0	0	0	0	0	0	0,00
	Auszahlungen			0,00	0	15.000	0	0	0	0	0,00
6	11112602 Heizung u. Gasbehälter Gemeindehaus	6	1111								
	Einzahlungen			0,00	0	0	0	0	0	0	0,00
	Auszahlungen			0,00	0	100.000	0	0	0	0	0,00
8	12612402 ehemaliges Feuerwehrgebäude	3	1261								
	Einzahlungen			0,00	0	0	0	0	0	0	0,00
	Auszahlungen			0,00	0	0	0	0	0	0	0,00
9	12612601 Löschwasserbehälter	3	1261								
	Einzahlungen			0,00	0	75.000	0	0	0	0	0,00
	Auszahlungen			0,00	0	150.000	0	0	0	0	0,00
11	36622601 Spielplatz Papiermühle	5	3662								
	Einzahlungen			0,00	0	10.000	0	0	0	0	0,00
	Auszahlungen			0,00	0	50.000	0	0	0	0	0,00
12	52112401 Landschaftsmöbel	2	5211								
	Einzahlungen			0,00	0	0	0	0	0	0	0,00
	Auszahlungen			0,00	0	0	0	0	0	0	0,00
14	52112501 Landschaftsmöbel	2	5211								
	Einzahlungen			0,00	0	0	0	0	0	0	0,00
	Auszahlungen			0,00	2.000	0	0	0	0	0	0,00
15	52112601 Landschaftsmöbel	2	5211								
	Einzahlungen			0,00	0	0	0	0	0	0	0,00
	Auszahlungen			0,00	0	10.000	5.000	0	0	0	0,00
20	54112404 Bushaltestellen	2	5411								
	Einzahlungen			0,00	0	0	0	0	0	0	0,00
	Auszahlungen			0,00	0	0	0	0	0	0	0,00
22	54112406 Sonderposten aus Beiträgen u.ä. Beiträgen vom Land § 8a KAG	2	5411								
	Einzahlungen			0,00	3.000	0	0	0	0	0	0,00
	Auszahlungen			0,00	0	0	0	0	0	0	0,00

Investitionsprogramm											
Nr.	Bezeichnung der Maßnahme	Teil- haushalt	Produkt	Ein- und Auszahlungen aus Investitionstätigkeit							Gesamtein-/ -auszahlungen
				Ergebnisse bis einschließlich	Ansätze einschließlich Nachträge	Ansatz	Ansatz	Planungsdaten	Planungsdaten	Planungsdaten der weiteren Haushaltsjahre bis zum Abschluss der Maßnahme	
				2024	2025	2026	2027	2028	2029		
				in €							
				1	2	3	4	5	6	7	8
23	54112501 Buswendeschleife Schneidemühle	2	5411								
	Einzahlungen			0,00	0	0	0	0	0	0	0,00
	Auszahlungen			0,00	120.000	0	0	0	0	0	0,00
24	54112502 Straßenbegleitgrün	2	5411								
	Einzahlungen			0,00	0	0	0	0	0	0	0,00
	Auszahlungen			0,00	2.000	0	0	0	0	0	0,00
25	54112602 Straßenbegleitgrün	2	5411								
	Einzahlungen			0,00	0	0	0	0	0	0	0,00
	Auszahlungen			0,00	0	2.000	2.000	0	0	0	0,00
26	54112603 Geschwindigkeitsmesstafel	2	5411								
	Einzahlungen			0,00	0	0	0	0	0	0	0,00
	Auszahlungen			0,00	0	5.000	0	0	0	0	0,00
27	54112604 Sonderposten aus Beiträgen u.ä. Beiträgen vom Land § 8a KAG	2	5411								
	Einzahlungen			0,00	0	3.800	3.800	0	0	0	0,00
	Auszahlungen			0,00	0	0	0	0	0	0	0,00
29	54152701 Gehweg Papiermühle	2	5415								
	Einzahlungen			0,00	0	0	0	0	0	0	0,00
	Auszahlungen			0,00	0	0	100.000	0	0	0	0,00
30	55112601 Rasentraktor	5	5511								
	Einzahlungen			0,00	0	0	0	0	0	0	0,00
	Auszahlungen			0,00	0	21.000	0	0	0	0	0,00
32	55312601 Neuanlage anonyme Grabstelle	2	5531								
	Einzahlungen			0,00	0	0	0	0	0	0	0,00
	Auszahlungen			0,00	0	10.000	0	0	0	0	0,00
33	61112401 Infrastrukturpauschale	1	6111								
	Einzahlungen			0,00	12.200	0	0	0	0	0	0,00
	Auszahlungen			0,00	12.200	0	0	0	0	0	0,00
34	61112601 Infrastrukturpauschale	1	6111								
	Einzahlungen			0,00	0	14.300	14.300	14.300	14.300	0	0,00
	Auszahlungen			0,00	0	14.300	14.300	14.300	14.300	0	0,00
35	61182601 Einzahlungsverrechnung gem § 12 Nr. 4 GemHVO-Doppik	1	6118								
	Einzahlungen			0,00	0	409.000	103.000	0	0	0	0,00
	Auszahlungen			0,00	0	409.000	103.000	0	0	0	0,00
											0
	Einzahlungen			0,00	15.200	512.100	121.100	14.300	14.300	0	0,00
	Auszahlungen			0,00	166.200	786.300	224.300	14.300	14.300	0	0,00
	Saldo			0,00	-151.000	-274.200	-103.200	0	0	0	0,00

Investitionsübersicht									
Teilhaushalt: 1									
Nr.	Einzahlungs- und Auszahlungsarten (gemäß. § 4 Absatz 6 GemHVO-Doppik)	Ergebnisse bis einschließlich	Ansätze einschl. Nachträge	Ansatz	Ansatz	Planung	Planung	Planungsdaten der weiteren Haushaltsjahren bis zum Abschluss der Maßnahme	Gesamtein-/auszahlungen
		2024	2025	2026	2027	2028	2029		
		1	2	3	4	5	6		
in €									
	61182401 Einzahlungsverrechnung gem § 12 Nr. 4 GemHVO-Doppik								
	23 + Sonstige Investitionseinzahlungen	0,00	9.400	0	0	0	0	0	0,00
	24 Summe der Einzahlungen aus Investitionstätigkeit	0,00	9.400	0	0	0	0	0	0,00
	darunter:								
	mit Verpflichtungsermächtigungen in Vorjahren bereits gebunden			0,00	0	0	0	0	
	neu veranschlagte Verpflichtungsermächtigungen (2026)				0	0	0	0	
	neu veranschlagte Verpflichtungsermächtigungen (2027)					0	0	0	
	29 Saldo der Ein- und Auszahlungen aus Investitionstätigkeit	0,00	9.400	0	0	0	0	0	0,00
	61182601 Einzahlungsverrechnung gem § 12 Nr. 4 GemHVO-Doppik								
	23 + Sonstige Investitionseinzahlungen	0,00	0	409.000	103.000	0	0	0	0,00
	24 Summe der Einzahlungen aus Investitionstätigkeit	0,00	0	409.000	103.000	0	0	0	0,00
	darunter:								
	mit Verpflichtungsermächtigungen in Vorjahren bereits gebunden			0,00	0	0	0	0	
	neu veranschlagte Verpflichtungsermächtigungen (2026)				0	0	0	0	
	neu veranschlagte Verpflichtungsermächtigungen (2027)					0	0	0	
	29 Saldo der Ein- und Auszahlungen aus Investitionstätigkeit	0,00	0	409.000	103.000	0	0	0	0,00

Nr.	Ergebnisse bis einschließlich	Ansätze einschl. Nachträge	Ansatz	Planung	Planung	Planung	Planungsdaten der weiteren Haushaltsjahren bis zum Abschluss der Maßnahme	Gesamtein-/auszahlungen						
									2024	2025	2026	2027	2028	2029
									1	2	3	4	5	6
in €														
	Investitionen unterhalb Wertgrenze													
	Summe der investiven Einzahlungen	0,00	12.200	14.300	14.300	14.300	14.300	0	0,00					
	Summe der investiven Auszahlungen	0,00	12.200	14.300	14.300	14.300	14.300	0	0,00					
	= Saldo unterhalb der Wertgrenze	0,00	0	0	0	0	0	0	0,00					

Investitionsübersicht									
Teilhaushalt: 2									
Nr.	Einzahlungs- und Auszahlungsarten (gemäß § 4 Absatz 6 GemHVO-Doppik)	Ergebnisse bis einschließlich	Ansätze einschl. Nachträge	Ansatz	Ansatz	Planung	Planung	Planungsdaten der weiteren Haushaltsjahren bis zum Abschluss der Maßnahme	Gesamtein-/ -aus- zahlungen
		2024	2025	2026	2027	2028	2029		
		1	2	3	4	5	6		
in €									
	54112406 Sonderposten aus Beiträgen u.ä. Beiträgen vom Land § 8a KAG								
	20 + Einzahlungen aus Beiträgen und ähnlichen Entgelten	0,00	3.000	0	0	0	0	0	0,00
	24 Summe der Einzahlungen aus Investitionstätigkeit	0,00	3.000	0	0	0	0	0	0,00
	darunter:								
	mit Verpflichtungsermächtigungen in Vorjahren bereits gebunden			0,00	0	0	0	0	
	neu veranschlagte Verpflichtungsermächtigungen (2026)				0	0	0	0	
	neu veranschlagte Verpflichtungsermächtigungen (2027)					0	0	0	
	29 Saldo der Ein- und Auszahlungen aus Investitionstätigkeit	0,00	3.000	0	0	0	0	0	0,00
	54112604 Sonderposten aus Beiträgen u.ä. Beiträgen vom Land § 8a KAG								
	20 + Einzahlungen aus Beiträgen und ähnlichen Entgelten	0,00	0	3.800	3.800	0	0	0	0,00
	24 Summe der Einzahlungen aus Investitionstätigkeit	0,00	0	3.800	3.800	0	0	0	0,00
	darunter:								
	mit Verpflichtungsermächtigungen in Vorjahren bereits gebunden			0,00	0	0	0	0	
	neu veranschlagte Verpflichtungsermächtigungen (2026)				0	0	0	0	
	neu veranschlagte Verpflichtungsermächtigungen (2027)					0	0	0	
	29 Saldo der Ein- und Auszahlungen aus Investitionstätigkeit	0,00	0	3.800	3.800	0	0	0	0,00

Nr.	Ergebnisse bis einschließlich	Ansätze einschl. Nachträge	Ansatz	Planung	Planung	Planung	Planungsdaten der weiteren Haushaltsjahren bis zum Abschluss der Maßnahme	Gesamtein-/ -aus- zahlungen						
									2024	2025	2026	2027	2028	2029
									1	2	3	4	5	6
in €														
	Investitionen unterhalb Wertgrenze													
	Summe der investiven Auszahlungen	0,00	124.000	27.000	107.000	0	0	0,00						
	= Saldo unterhalb der Wertgrenze	0,00	-124.000	-27.000	-107.000	0	0	0,00						

Nr.	Ergebnisse bis einschließlich	Ansätze einschl. Nachträge	Ansatz	Planung	Planung	Planung	Planungsdaten der weiteren Haushaltsjahren bis zum Abschluss der Maßnahme	Gesamtein-/ -aus- zahlungen	
	2024	2025	2026	2027	2028	2029			
	1	2	3	4	5	6			7
Investitionen unterhalb Wertgrenze				in €					
	Summe der investiven Einzahlungen	0,00	0	75.000	0	0	0	0	0,00
	Summe der investiven Auszahlungen	0,00	0	150.000	0	0	0	0	0,00
	= Saldo unterhalb der Wertgrenze	0,00	0	-75.000	0	0	0	0	0,00

Nr.	Ergebnisse bis einschließlich	Ansätze einschl. Nachträge	Ansatz	Planung	Planung	Planung	Planungsdaten der weiteren Haushaltsjahren bis zum Abschluss der Maßnahme	Gesamtein-/ -aus- zahlungen
	2024	2025	2026	2027	2028	2029		
	1	2	3	4	5	6		
Investitionen unterhalb Wertgrenze				in €				
Summe der investiven Einzahlungen	0,00	0	10.000	0	0	0	0	0,00
Summe der investiven Auszahlungen	0,00	0	71.000	0	0	0	0	0,00
= Saldo unterhalb der Wertgrenze	0,00	0	-61.000	0	0	0	0	0,00

Nr.	Ergebnisse bis einschließlich	Ansätze einschl. Nachträge	Ansatz	Planung	Planung	Planung	Planungsdaten der weiteren Haushaltsjahren bis zum Abschluss der Maßnahme	Gesamtein-/ -aus- zahlungen
	2024	2025	2026	2027	2028	2029		
	1	2	3	4	5	6	7	8
Investitionen unterhalb Wertgrenze				in €				
Summe der investiven Auszahlungen	0,00	30.000	115.000	0	0	0	0	0,00
= Saldo unterhalb der Wertgrenze	0,00	-30.000	-115.000	0	0	0	0	0,00

Aktiva				Bilanz zum 31. Dezember 2024				Passiva			
Posten	Bezeichnung	31. Dezember 2023	31. Dezember 2024	Veränderung gegenüber dem Haushaltsvorjahr	Posten	Bezeichnung	31. Dezember 2023	31. Dezember 2024	Veränderung gegenüber dem Haushaltsvorjahr		
		in €					in €				
1	Anlagevermögen	1.474.695,01	1.498.999,77	24.304,76	1	Eigenkapital	1.792.407,19	1.881.425,26	89.018,07		
1.1	Immaterielle Vermögensgegenstände	25.781,25	25.781,25	0,00	1.1	Kapitalrücklage	1.484.548,65	1.497.501,20	12.952,55		
1.1.1	Gewerbliche Schutzrechte und ähnliche Rechte und Werte sowie Lizenzen an solchen Rechten und Werten	0,00	0,00	0,00	1.1.1	Allgemeine Kapitalrücklage	1.337.582,62	1.337.582,62	0,00		
1.1.2	Geleistete Zuwendungen	0,00	0,00	0,00	1.1.2	Zweckgebundene Kapitalrücklagen	146.966,03	159.918,58	12.952,55		
1.1.3	Gezahlte Investitionszuschüsse	25.781,25	25.781,25	0,00	1.2	Ergebnisrücklage für Belastungen aus dem kommunalen Finanzausgleich	0,00	0,00	0,00		
1.1.4	Geschäfts- oder Firmenwert	0,00	0,00	0,00	1.3	Ergebnisvortrag	369.044,64	369.044,64	0,00		
1.1.5	Geleistete Anzahlungen auf immaterielle Vermögensgegenstände	0,00	0,00	0,00	1.4	Jahresüberschuss/ Jahresfehlbetrag	-61.186,10	14.879,42	76.065,52		
1.2	Sachanlagen	1.365.543,14	1.389.847,90	24.304,76	1.5	Nicht durch Eigenkapital gedeckter Fehlbetrag	0,00	0,00	0,00		
1.2.1	Wald, Forsten	11.922,83	11.922,83	0,00	2	Sonderposten	538.439,13	541.675,72	3.236,59		
1.2.2	Sonstige unbebaute Grundstücke und grundstücksgleiche Rechte	105.702,19	105.702,19	0,00	2.1	Sonderposten zum Anlagevermögen	538.439,13	541.675,72	3.236,59		
1.2.3	Bebaute Grundstücke und grundstücksgleiche Rechte	164.750,10	164.750,10	0,00	2.1.1	Sonderposten aus Zuwendungen	444.346,93	444.346,93	0,00		
1.2.4	Infrastrukturvermögen	998.558,12	998.558,12	0,00	2.1.2	Sonderposten aus Beiträgen und ähnlichen Entgelten	81.040,06	81.040,06	0,00		
1.2.5	Bauten auf fremden Grund und Boden	0,00	0,00	0,00	2.1.3	Sonderposten aus Anzahlungen	13.052,14	16.288,73	3.236,59		
1.2.6	Kunstgegenstände, Denkmäler	0,00	0,00	0,00	2.2	Sonderposten für den Gebührenaussgleich	0,00	0,00	0,00		
1.2.7	Maschinen, technische Anlagen, Fahrzeuge	11.476,09	11.476,09	0,00	2.3	Sonderposten mit Rücklageanteil	0,00	0,00	0,00		
1.2.8	Betriebs- und Geschäftsausstattung	10.523,05	11.880,81	1.357,76	2.4	Sonstige Sonderposten	0,00	0,00	0,00		
1.2.9	Pflanzen und Tiere	0,00	0,00	0,00	3	Rückstellungen	6.950,96	6.565,00	-385,96		
1.2.10	Geleistete Anzahlungen auf Sachanlagen, Anlagen im Bau	62.610,76	85.557,76	22.947,00	3.1	Rückstellungen für Pensionen und ähnliche Verpflichtungen	0,00	0,00	0,00		
1.3	Finanzanlagen	83.370,62	83.370,62	0,00	3.2	Steuerrückstellungen	0,00	0,00	0,00		
1.3.1	Anteile an verbundenen Unternehmen	0,00	0,00	0,00	3.3	Sonstige Rückstellungen	6.950,96	6.565,00	-385,96		
1.3.2	Ausleihungen an verbundene Unternehmen	0,00	0,00	0,00	4	Verbindlichkeiten	64.157,33	11.269,05	-52.888,28		
1.3.3	Beteiligungen	0,00	0,00	0,00	4.1	Anleihen	0,00	0,00	0,00		
1.3.4	Ausleihungen an Unternehmen mit denen ein Beteiligungsverhältnis besteht	0,00	0,00	0,00	4.2	Verbindlichkeiten aus Kreditaufnahmen	0,00	0,00	0,00		
1.3.5	Sondervermögen mit Sonderrechnung, Zweckverbände, Anstalten des öffentlichen Rechts, rechtsfähige kommunale Stiftungen	83.370,62	83.370,62	0,00	4.2.1	Verbindlichkeiten aus Kreditaufnahmen für Investitionen und Investitionsförderungsmaßnahmen	0,00	0,00	0,00		
1.3.6	Ausleihungen an Sondervermögen mit Sonderrechnung, Zweckverbände, Anstalten des öffentlichen Rechts, rechtsfähige kommunale Stiftungen	0,00	0,00	0,00	4.2.2	Verbindlichkeiten aus Kassenkrediten	0,00	0,00	0,00		
1.3.7	Sonstige Wertpapiere des Anlagevermögens	0,00	0,00	0,00	4.3	Verbindlichkeiten aus Vorgängen, die Kreditaufnahmen wirtschaftlich gleichkommen	0,00	0,00	0,00		
1.3.8	Anteilige Rücklagen des Kommunalen Versorgungsverbandes zur Abdeckung von Pensionsverpflichtungen	0,00	0,00	0,00	4.4	Erhaltene Anzahlungen auf Bestellungen	0,00	0,00	0,00		
1.3.9	Sonstige Ausleihungen	0,00	0,00	0,00	4.5	Verbindlichkeiten aus Lieferungen und Leistungen	4.438,07	1.073,43	-3.364,64		
2	Umlaufvermögen	1.055.835,03	1.069.697,01	13.861,98	4.6	Verbindlichkeiten aus Transferleistungen	0,00	0,00	0,00		
2.1	Vorräte	0,00	0,00	0,00	4.7	Verbindlichkeiten gegenüber verbundenen Unternehmen	0,00	0,00	0,00		
2.1.1	Roh-, Hilfs- und Betriebsstoffe	0,00	0,00	0,00	4.8	Verbindlichkeiten gegenüber Unternehmen, mit denen ein Beteiligungsverhältnis besteht	0,00	0,00	0,00		
2.1.2	Unfertige Erzeugnisse, unfertige Leistungen	0,00	0,00	0,00	4.9	Verbindlichkeiten gegenüber Sondervermögen mit Sonderrechnung, Zweckverbänden, Anstalten des öffentlichen Rechts, rechtsfähigen kommunalen Stiftungen	0,00	0,00	0,00		
2.1.3	Fertige Erzeugnisse, fertige Leistungen und Waren	0,00	0,00	0,00	4.10	Verbindlichkeiten gegenüber dem sonstigen öffentlichen Bereich	-909,42	9.630,36	10.539,78		
2.1.4	Geleistete Anzahlungen auf Vorräte	0,00	0,00	0,00	4.10.1	Verbindlichkeiten aus dem gemeinsamen Zahlungsmittelbestand	0,00	0,00	0,00		
2.2	Forderungen und sonstige Vermögensgegenstände	1.055.835,03	1.069.697,01	13.861,98	4.10.2	Sonstige Verbindlichkeiten gegenüber dem sonstigen öffentlichen Bereich	-909,42	9.630,36	10.539,78		
2.2.1	Öffentlich-rechtliche Forderungen, Forderungen aus Transferleistungen	994,11	3.194,44	2.200,33	4.11	Sonstige Verbindlichkeiten	60.628,68	565,26	-60.063,42		
2.2.2	Privatrechtliche Forderungen aus Lieferungen und Leistungen	1.330,00	1.196,35	-133,65	5	Rechnungsabgrenzungsposten	11.555,56	10.914,57	-640,99		
2.2.3	Forderungen gegen verbundene Unternehmen	0,00	0,00	0,00	5.1	Grabnutzungsentgelte	10.950,57	10.914,57	-36,00		
2.2.4	Forderungen gegen Unternehmen, mit denen ein Beteiligungsverhältnis besteht	0,00	0,00	0,00	5.2	Anzahlungen auf Grabnutzungsentgelte	0,00	0,00	0,00		
2.2.5	Forderungen gegen Sondervermögen mit Sonderrechnung, Zweckverbände, Anstalten des öffentlichen Rechts, rechtsfähige kommunale Stiftungen	0,00	0,00	0,00	5.3	Sonstige	604,99	0,00	-604,99		
2.2.6	Forderungen gegen den sonstigen öffentlichen Bereich	1.051.241,15	1.062.555,04	11.313,89	6.	Passive latente Steuern	0,00	0,00	0,00		
2.2.6.1	Forderungen aus dem gemeinsamen Zahlungsmittelbestand	1.050.906,97	1.063.532,61	12.625,64							
2.2.6.2	Sonstige Forderungen gegen den sonstigen öffentlichen Bereich	334,18	-977,57	-1.311,75							
2.2.7	Sonstige Vermögensgegenstände	2.269,77	2.751,18	481,41							
2.3	Wertpapiere des Umlaufvermögens	0,00	0,00	0,00							
2.3.1	Anteile an verbundenen Unternehmen	0,00	0,00	0,00							
2.3.2	Anteile an Unternehmen, mit denen ein Beteiligungsverhältnis besteht	0,00	0,00	0,00							
2.3.3	Sonstige Wertpapiere des Umlaufvermögens	0,00	0,00	0,00							
2.4	Liquide Mittel	0,00	0,00	0,00							
3.	Rechnungsabgrenzungsposten	18,32	191,01	172,69							
4.	Aktive latente Steuern	0,00	0,00	0,00							
5.	Nicht durch Eigenkapital gedeckter Fehlbetrag	0,00	0,00	0,00							
	Bilanzsumme	2.530.548,36	2.568.887,79	38.339,43		Bilanzsumme	2.413.510,17	2.451.849,60	38.339,43		

Übersicht über den voraussichtlichen Stand der Rückstellungen (2026)						Erläuterungen
Nr.	Art (gemäß § 47 Absatz 5 Nummer 3 GemHVO-Doppik)	Stand zu Beginn 2026	Inanspruchnahme/ Auflösung	Zuführung	Stand zum Ende 2026	Kontonummer
		in €				
		1	2	3	4	
1	Rückstellungen für Pensionen und ähnliche Verpflichtungen	0	0	0	0	24
2	Steuerrückstellungen	0	0	0	0	25
3	Sonstige Rückstellungen	6.565	0	0	6.565	27-29
4	Summe	6.565	0	0	6.565	

Übersicht über den voraussichtlichen Stand der Rückstellungen (2027)						Erläuterungen
Nr.	Art (gemäß § 47 Absatz 5 Nummer 3 GemHVO-Doppik)	Stand zu Beginn 2027	Inanspruchnahme/ Auflösung	Zuführung	Stand zum Ende 2027	Kontonummer
		in €				
		1	2	3	4	
1	Rückstellungen für Pensionen und ähnliche Verpflichtungen	0	0	0	0	24
2	Steuerrückstellungen	0	0	0	0	25
3	Sonstige Rückstellungen	6.565	0	0	6.565	27-29
4	Summe	6.565	0	0	6.565	

Übersicht über die Zusammensetzung und Entwicklung des Saldos der liquiden Mittel und der Kassenkredite im Finanzplanungszeitraum (2024 - 2029)							
Nr.		Ergebnisse	Ansätze einschl. Nachträge 2025	Ansätze 2026	Ansätze 2027	Planungs- daten 2028	Planungs- daten 2029
		2024					
		in €					
		1	2	3	4	5	6
1	Forderungen zum 31. Dezember des Haushaltsvorjahres (§ 47 Absatz 4 Nummer 2.2.6.1 GemHVO-Doppik)	1.050.906,97	1.063.533	921.932	564.132	429.932	392.732
2	- Verbindlichkeiten aus Kassenkrediten zum 31. Dezember des Haushaltsvorjahres (§ 47 Absatz 5 Nummer 4.2.2, Nummer 4.3 und 4.7 bis 4.10 GemHVO-Doppik)	0,00	0	0	0	0	0
3	= Saldo der liquiden Mittel und der Kassenkredite zum 31. Dezember des Haushaltsvorjahres	1.050.906,97	1.063.533	921.932	564.132	429.932	392.732
4	Saldo laufende Ein- und Auszahlungen zum 31. Dezember des Haushaltsvorjahres	989.468,94	1.069.210	1.069.210	576.610	442.610	405.410
5	+ Korrektur des Vortrages	0,00	0	0	0	0	0
6	+ jahresbezogener Saldo der laufenden Ein- und Auszahlungen (§ 3 Absatz 1 Satz 1 Nummer 37 GemHVO-Doppik)	79.741,26	0	-492.600	-134.000	-37.200	-36.200
7	+ Saldo laufende Ein- und Auszahlungen zum 31. Dezember des Haushaltsjahres	1.069.210,20	1.069.210	576.610	442.610	405.410	369.210
8	Saldo der Ein- und Auszahlungen aus Investitionstätigkeit zum 31. Dezember des Haushaltsvorjahres	14.165,97	7.050	-134.550	250	50	50
9	+ Korrektur des Vortrages	0,00	0	0	0	0	0
10	+ Saldo der Ein- und Auszahlungen aus Investitionstätigkeit (§ 3 Absatz 1 Satz 1 Nummer 29 GemHVO-Doppik)	-7.115,62	-141.600	134.800	-200	0	0
11	+ Saldo der Ein- und Auszahlungen aus Krediten für Investitionen und Investitionsförderungsmaßnahmen (ohne planmäßige Tilgung)	0,00	0	0	0	0	0
12	+ Saldo der Ein- und Auszahlungen aus Investitionstätigkeit zum 31. Dezember des Haushaltsjahres	7.050,35	-134.550	250	50	50	50
13	Saldo der durchlaufenden Gelder und ungeklärten Zahlungsvorgängen zum 31. Dezember des Haushaltsvorjahres	-547.727,94	-12.728	-12.728	-12.728	-12.728	-12.728
14	+ Korrektur des Vortrages	455.000,00	0	0	0	0	0
15	+ Saldo der durchlaufenden Gelder und ungeklärten Zahlungsvorgängen (§ 3 Absatz 1 Satz 1 Nummer 35 GemHVO-Doppik)	80.000,00	0	0	0	0	0
16	+ Saldo der durchlaufenden Gelder und ungeklärten Zahlungsvorgängen zum 31. Dezember des Haushaltsjahres	-12.727,94	-12.728	-12.728	-12.728	-12.728	-12.728
17	= Saldo der liquiden Mittel und der Kassenkredite zum 31. Dezember des Haushaltsjahres	1.063.532,61	921.932	564.132	429.932	392.732	356.532